

**KTM**  
BIKE INDUSTRIES

BIKE

**20  
18**

**BIKE**

# **KTM**

**BIKE INDUSTRIES**



1964



1972



1978



1982



1991



1994



2000



2003



2009



2015

**SINCE 1964**

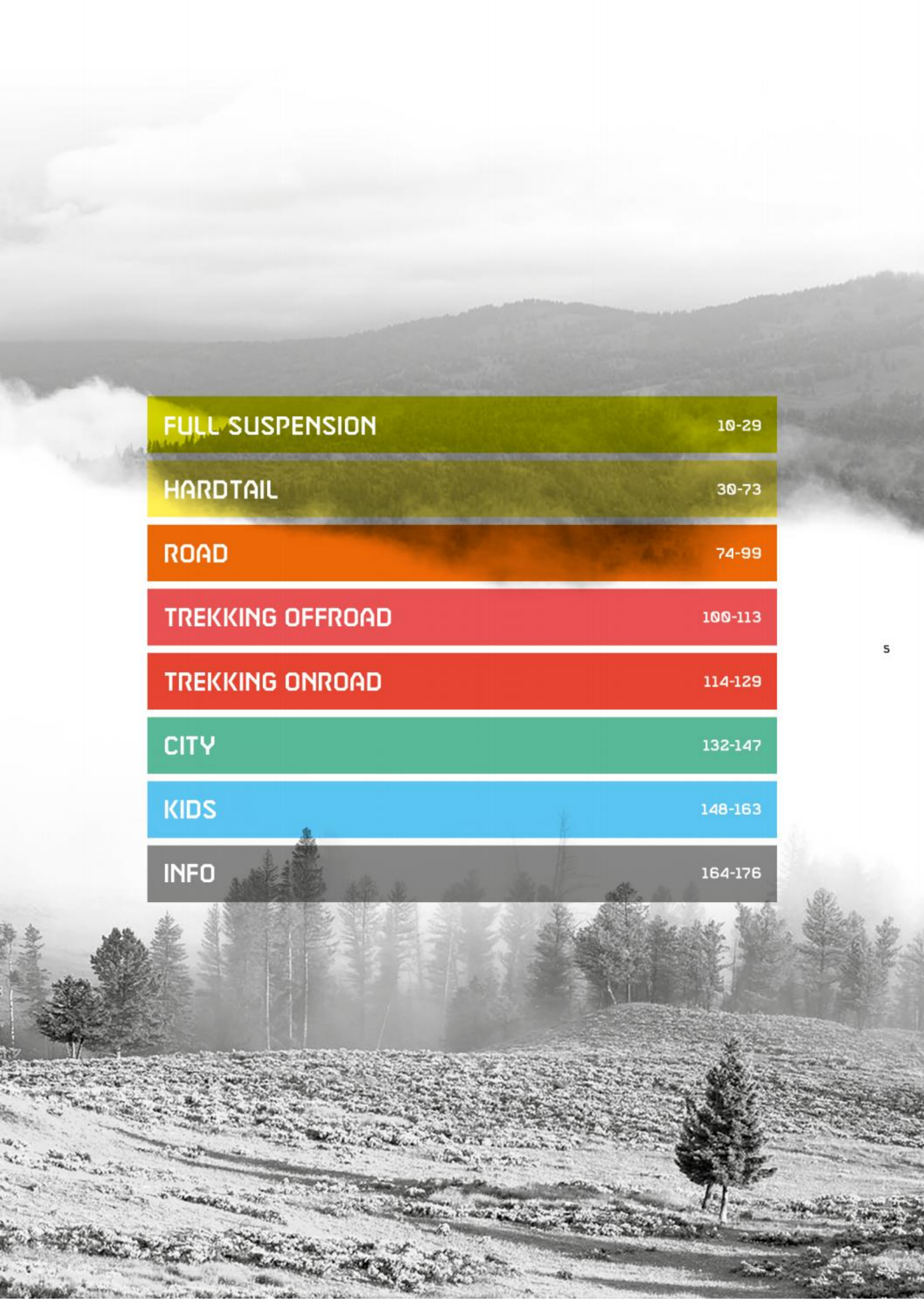
**MADE IN AUSTRIA.**



**MADE FOR YOU.**

A black and white photograph of a mountain landscape. The foreground is a rocky, sparsely vegetated slope. In the middle ground, a valley is filled with mist or low clouds, partially obscuring the forested hillsides. The background shows more distant, misty mountain peaks under a cloudy sky. A large, bold, black rectangular box is centered in the image, containing the word 'INHALT' in white, uppercase, sans-serif font.

# INHALT



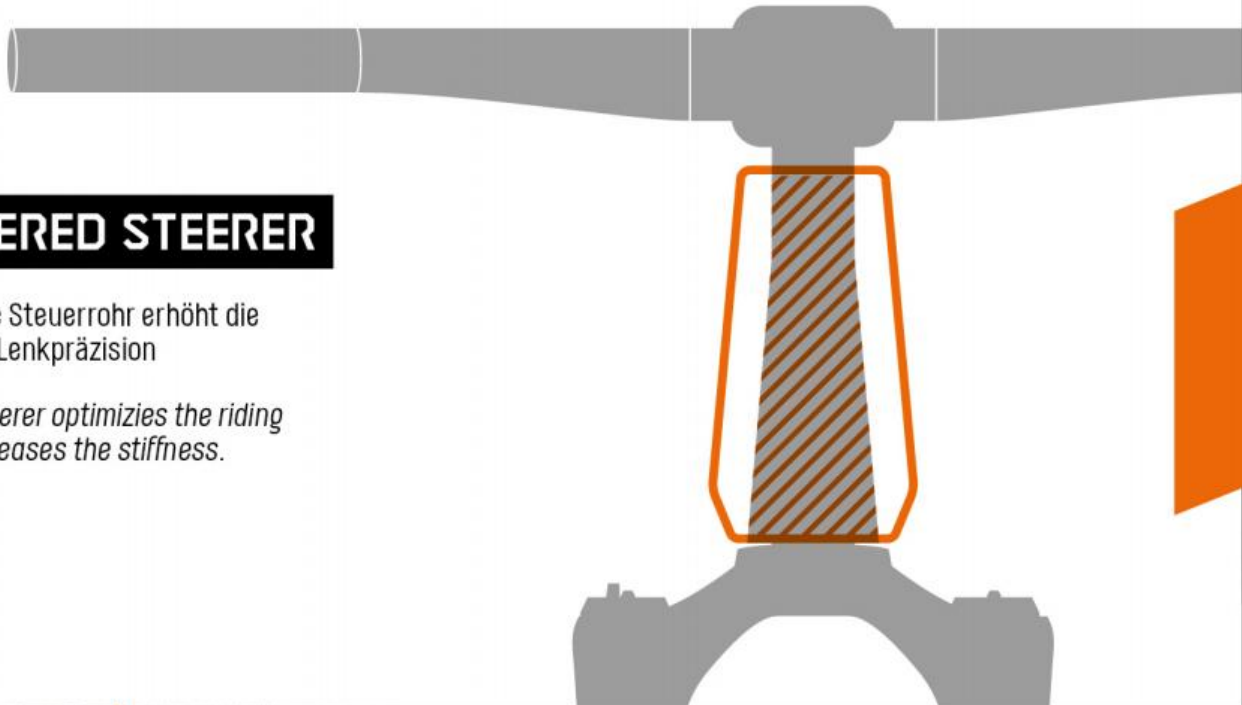
<b>FULL SUSPENSION</b>	<b>10-29</b>
<b>HARDTAIL</b>	<b>30-73</b>
<b>ROAD</b>	<b>74-99</b>
<b>TREKKING OFFROAD</b>	<b>100-113</b>
<b>TREKKING ONROAD</b>	<b>114-129</b>
<b>CITY</b>	<b>132-147</b>
<b>KIDS</b>	<b>148-163</b>
<b>INFO</b>	<b>164-176</b>



## ☞ SIDE SWING

Dank des Einsatzes eines Side Swing Umwerfers werden die Bedienkräfte deutlich reduziert und die Schaltvorgänge noch präziser.


*Thanks to the Side Swing front derailleur the operating forces are reduced and shifting is getting easier.*



## ☞ TAPERED STEERER

Das konifizierte Steuerrohr erhöht die Steifigkeit und Lenkpräzision

*The tapered steerer optimizes the riding feeling and increases the stiffness.*



## ☞ BOOST

Der Boost Standard erhöht die Steifigkeit und ermöglicht ein effizienteres und präziseres Handling des Bikes. Durch den breiteren Hinterbau von 148mm lassen sich kürzere Kettenstreben realisieren.

*The wider hub flange with 148mm and the stronger spoke-bracing angle, massively enhance the stiffness and stability of the wheel.*



## REMOTE FORK LOCKOUT

Die Gabel Lockout Funktion wird mit einem ergonomischen Hebel vom Lenker aus gesteuert. Beide Hände bleiben immer sicher am Lenker.


*The fork lockout can be controlled by an ergonomic remote lever and your hands remain on the bar.*



## REMOTE DAMPER LOCKOUT

Die Dämpfer Lockout Funktion wird mit einem ergonomischen Hebel vom Lenker aus gesteuert. Beide Hände bleiben immer sicher am Lenker.

*The fork lockout can be controlled by an ergonomic remote lever and your hands remain on the bar.*





## STRAIGHT LINE LINK

In Kombination mit dem Rocker Blade nimmt der Dämpfer die Kräfte direkter auf, reagiert sensibler auf kleine Unebenheiten und gibt bei großen Schlägen mehr Federweg frei.

*In combination with our Rocker Blade, this technology offers a very sensitive response to small bumps and a high absorption of big hits while keeping high pedaling efficiency.*

## IPM INTEGRATED POSTMOUNT

Die Aufnahme des Bremssattels fñgt sich nahtlos in das Rahmendesign ein und spart dabei zusätzlich Gewicht.

*The postmount is seamlessly integrated into the frame design which is additionally saving weight.*





## 12 THRU AXLE REAR

Einfache und sichere Handhabung bei der Hinterrad (De-)montage. Darüber hinaus wird durch das 12mm KTM Thruaxle System eine wesentliche Versteifung des Hinterbaues erzielt.

*The KTM Thruaxle System is screwed through the derailleur hanger mount. The benefits include simple installation and removal of the rear wheel.*



TECHNOLOGY



FORK PICTURE BY SRAM

## 15 THRU AXLE FRONT

Durch den größeren Achsdurchmesser und die stabile Verbindung der beiden Gabelholme wird eine erhöhte Lenkpräzision und verbessertes Ansprechverhalten der Gabel erreicht.

*The larger diameter axle and the improved fork legs contact result in a higher stiffness as well as improved steering precision and characteristics.*

9

## iFM INTEGRATED FLATMOUNT

Speziell für den Rennradbereich entwickelte Bremssattelaufnahme. Perfekt in den Rahmen integriert, um höchsten Ansprüchen gerecht zu werden.

*To meet the high demands of our riders the Flatmount Disc Mounting is the ideal technology with a slim and elegant design.*





MTB-FULLY



MTB-FULLY

# FULLY

# SCARP

## SONIC



MTB-FULLY

**KTM**  
BIKE INDUSTRIES

Das neue Scarp Sonic 2018 ist die höchste Entwicklungsstufe der KTM Racefullys. Es wurde von Rennfahrern für Rennfahrer gebaut, die weit über ihre Grenzen hinausgehen. Dafür wurde von KTM speziell die eigene Technologie entwickelt: der sogenannte →Straight-Line-Link→ (SLL) in Kombination mit dem Rocker Blade.

Die SLL Technologie wurde ausgiebig getestet und bis zur Perfektion getrimmt! Das Scarp kam vielfach zum Einsatz und wurde von unserem KTM Pro Team unter den härtesten Rennbedingungen der Welt getestet, beim Cape Epic in Südafrika, bei der Crocodile Trophy in Australien oder auch beim der Sellaronda in Italien. Verbaut werden nur die besten Komponenten: SRAM Eagle 12-Gang, KTM-DT XRC-1200 SPL Carbon Laufräder, Fox Factory 32 Float Federgabel mit Kashima Beschichtung die speziell für den Cross Country Einsatz konzipierte wurde und die Magura MT8 Scheibenbremse schnüren ein Vollcarbon Racefully der Sonderklasse!  
„KTM - Bikes made in Austria. Tested worldwide“

# THE LIGHTEST KTM FULLY EVER MADE.

The 2018 Scarp Sonic represents the pinnacle of KTM's full suspension race bikes! It was designed by bike racers for bike racers who want to push beyond their existing limits. KTM has developed its own suspension technology: Straight-Line-Link (SLL) is combined with a rocker blade, to give incredible performance.

This technology has been tested extensively and tuned to perfection! The Scarp has been raced by our KTM Pro Team in the toughest racing conditions in the world, Cape Epic in South Africa, Crocodile Trophy in Australia, Sellaronda in Italy and many more! Only the best components are used: SRAM Eagle 12-speed, KTM-DT XRC-1200 SPL carbon wheels, Fox Factory 32 Float SC suspension fork with Kashima coating which has been specially designed for cross country use and Magura's MT8 disc brake creates a race winning full suspension carbon race bike in a class of its own!

„KTM - Bikes made in Austria. Tested worldwide “

## 1.750<sub>g</sub>

RAHMEN / FRAME

## 90<sub>mm</sub>

FEDERWEG HINTEN / TRAVEL REAR

## 148<sub>mm</sub>

BOOST NABE / BOOST REAR HUB

# SUPERLIGHT

A bike that makes your dreams come true.  
A bike superlight like the Scarp Sonic.



MTB-FULLY



# SCARP

## SONIC 12



1 × 12

SRAM  
XX1



90 mm

17 19 21  
43 48 53  
cm



BIKE CATEGORY  
3

MTB-FULLY



PERFORMANCE  
CARBON



STRAIGHT-  
LINE-LINK



BOOST  
TECHNOLOGY



REMOTE  
LOCKOUT

15

ITEM NO. 798100xxx  
COLOUR Black-matt (orange glossy + TOPD)  
FRAME Scarp 29" UD Performance Carbon/Carbon  
SLL → Straight-Line-Link → 90mm, R: Boost 148TA  
SHOCK Fox K Float DPS, Fact., kashima  
FORK Fox 32 K Float SC, Fact. R-Adj. FIT4-T-15x110-kashima

BRAKE Magura MT8/ Rotor 160-160  
SHIFTLEVER Sram XX1 Eagle 12 Trigger  
R. DERAILLEUR Sram XX1 Eagle  
CRANKSET Sram XX1 Eagle, Carbon 34T  
SPROCKET Sram XG1299 Eagle,  
12s 10-50 gold

WHEELSET KTM-DT XRC1200 SPL, B/B 29", Tubeless  
DT Swiss straightpull - Boost 110/148  
TIRE Schwalbe Thunder Burt, Evo,  
LiteSkin, Addix - 54-622  
SEATPOST KTM Prime saso POC28 Carbon 30.9/400  
WEIGHT 9,2 kg without pedal

# SCARP

## PRESTIGE 12



1 × 12

SRAM  
XX1



90 mm



17 19 21  
43 48 53  
cm



BIKE CATEGORY  
3

ITEM NO. 798101xxx

COLOUR Orange-matt (black glossy)

FRAME Scarp 29" UD Performance Carbon/Carbon  
SLL → Straight-Line-Link → 90mm, R: Boost 148TA

SHOCK Fox K Float DPS, Fact., kashima

FORK Fox 32 K Float SC, Fact., R-Adj.

FIT4-T-15x110-kashima

BRAKE Magura MTB/ Rotor 160-160

SHIFTLEVER Sram XX1 Eagle 12 Trigger

R. DERAILLEUR Sram XX1 Eagle

CRANKSET Sram XX1 Eagle, Carbon 34T

SPROCKET Sram XG1295 Eagle 12s 10-50 black

WHEELSET KTM-DT Prime 3 CC B/B 29", Tubeless  
DT Swiss straightpull - Boost 110/148

TIRE Schwalbe Rocket Ron, Evo,  
LiteSkin, Addix - 57-622

SEATPOST KTM Prime saso P0C2B Carbon 30.9/400

WEIGHT 9,6 kg without pedal

16

# SCARP

## MASTER 12



1 × 12

SRAM  
GX



90 mm



17 19 21  
43 48 53  
cm



BIKE CATEGORY  
3

ITEM NO. 798107xxx

COLOUR Carbon matt (orange)

FRAME Scarp 29" UD Performance Carbon/Carbon  
SLL → Straight-Line-Link → 90mm, R: Boost 148TA

SHOCK Fox A Float DPS, Perf.

FORK Fox 32 A Float SC, Perf. Fit4 Rem. - T-15x110

BRAKE Shimano Deore XT M8000 /  
Rotor 180-160

SHIFTLEVER Sram GX Eagle 12 Trigger

R. DERAILLEUR Sram GX Eagle

CRANKSET Sram GX, 34T

SPROCKET Sram XG1275 Eagle 12s 10-50

WHEELSET KTM-DT Pro 3 CC B/B 29", Tubeless  
DT Swiss straightpull - Boost 110/148

TIRE Schwalbe Rocket Ron, Evo,  
LiteSkin, - 57-622

SEATPOST KTM Team SP-619K 30.9/400

WEIGHT 10,9 kg without pedal





**MADE IN AUSTRIA**

MTB-FULLY



**TESTED WORLDWIDE**



MTB-FULLY

# SCARP

## 292 12



1 × 12

SRAM  
GX



90 mm



17 19 21  
43 48 53  
cm



BIKE CATEGORY  
3

MTB-FULLY

ITEM NO. 798108xxx  
COLOUR Black matt (grey+red)  
FRAME Scarp 29" Alloy triplebutted/Alloy  
SLL → Straight-Line-Link → 90mm, R: 148TA  
SHOCK Fox A Float DPS, Perf.  
FORK Fox 32 A Float SC, Perf. Fit4 Rem. - T-15x110

BRAKE Shimano Deore XT M8000 /  
Rotor 180-160  
SHIFTLEVER Sram GX Eagle 12 Trigger  
R. DERAILLEUR Sram GX Eagle  
CRANKSET Sram GX, 34T  
SPROCKET Sram XG1275 Eagle 12s 10-50

WHEELSET KTM-DT Comp 3 CC B/B 29", Tubeless  
DT Swiss straightpull - Boost 110/148  
TIRE Schwalbe Rocket Ron, Evo,  
LiteSkin, - 57-622  
SEATPOST KTM Team SP-619K 30.9/400  
WEIGHT 11,9 kg without pedal

# SCARP

## 293 22 LTD



2 × 11

SHIMANO  
DEORE  
XT/SLX

90 mm



17 19 21  
43 48 53  
cm



BIKE CATEGORY  
3

ITEM NO. 797111xxx  
COLOUR Orange (black+marseilleblue)  
FRAME Scarp 29" Alloy triplebutted/Alloy  
SLL → Straight-Line-Link → 90mm, R: 148TA  
SHOCK RockShox Monarch RL

FORK RockShox Reba RL 100-SA-T-boost  
BRAKE Shimano SLX M7000 / Rotor 180-180  
SHIFTLEVER Shimano SLX M7000-11  
R. DERAILLEUR Shimano Deore XT M8000 shadow plus "DM"  
CRANKSET Shimano SLX M7000-11 B2 36-26

SPROCKET Shimano M7000-11 11-42  
WHEELSET KTM Line CC 29"  
TIRE Schwalbe Racing Ralph Perf. 57-622, folding  
SEATPOST KTM Team SP-619K 30.9/400  
WEIGHT 13,1 kg without pedal

# SCARP

## 295 20 LTD



2x10

SHIMANO  
DEORE XT/  
DEORE

90mm

17 19 21  
43 48 53  
cm



BIKE CATEGORY

3

ITEM NO. 797112xxx

COLOUR Black-matt (orange)

FRAME Scarp 29" Alloy triplebutted/Alloy  
SLL → Straight-Line-Link → 90mm, R: 142TA

SHOCK RockShox Monarch RL-C2, 95

FORK RockShox Recon silver RL 100-SA-T 15x100

BRAKE Shimano M506 / Rotor 180-180

SHIFTLEVER Shimano Deore M810-10

R. DERAILLEUR Shimano Deore XT M786 shadow plus "DM"

CRANKSET Shimano Deore M617 38-24T

SPROCKET Shimano HG50-10 11-36

WHEELSET KTM Line CC 29"

TIRE Schwalbe Rapid Rob K-Guard 57-622

SEATPOST KTM Comp SP-DC1K 30.9/400

WEIGHT 14,1 kg without pedal

20

# SCARP

## 295 30 LTD



3x10

SHIMANO  
DEORE XT/  
DEORE

90mm

17 19 21  
43 48 53  
cm



BIKE CATEGORY

3

ITEM NO. 797112xxx

COLOUR Carbon matt (orange)

FRAME Scarp 29" Alloy triplebutted/Alloy  
SLL → Straight-Line-Link → 90mm, R: 142TA

SHOCK RockShox Monarch RL-C2, 95

FORK RockShox Recon silver RL 100-SA-T 15x100

BRAKE Shimano M506 / Rotor 180-180

SHIFTLEVER Shimano Deore M810-10

R. DERAILLEUR Shimano Deore XT M786 shadow plus "DM"

CRANKSET Shimano Deore M612 40-30-22

SPROCKET Shimano HG50-10 11-36

WHEELSET KTM Line CC 29"

TIRE Schwalbe Rapid Rob K-Guard 57-622

SEATPOST KTM Comp SP-DC1K 30.9/400

WEIGHT 14,1 kg without pedal



MTB-FULLY

# LYCAN

## 27 ELITE 12

1 × 12

SRAM  
GX



125 mm



17 19 21  
43 48 53  
cm



BIKE CATEGORY  
3



  
PERFORMANCE  
CARBON

  
STRAIGHT-  
LINE-LINK

  
SIDE SWING  
DIRECT MOUNT

  
BOOST  
TECHNOLOGY

  
REMOTE  
LOCKOUT

MTB-FULLY

ITEM NO. 798109xxx  
COLOUR Carbon (marseilleblue+red)  
FRAME Lycan 27.5" UD Performance Carbon/Alloy  
SLL → Straight-Line-Link → 125mm, R: 148TA  
SHOCK RockShox Monarch RL-C2, 125  
FORK RockShox Revelation RL 130-SA-T-boost

BRAKE Shimano SLX M7000 /  
Rotor 180-180  
SHIFTLEVER Sram GX Eagle 12 Trigger  
R. DERAILLEUR Sram GX Eagle  
CRANKSET Sram GX, 34T  
SPROCKET Sram XG1275 Eagle 12s 10-50

WHEELSET KTM-DT Comp 3 Trail B/B 27.5", Tubeless  
DT Swiss straightpull - Boost 110/148  
TIRE Schwalbe Nobby Nic 60-584, Evo, TL-easy, Ssk  
SEATPOST KTM Comp JD-YSP12L hydr.adj.  
Post 120-410 / 30.9  
WEIGHT 12,8 kg without pedal

# LYCAN

## 272 22 LTD



2 × 11

SHIMANO  
DEORE XT

125 mm



15 17 19 21  
38 43 48 53  
cm



BIKE CATEGORY  
3

MTB-FULLY

ITEM NO. 797118xxx  
COLOUR Neonyellow matt (darkgreen+black)  
FRAME Lycan 27.5" Alloy triplebutted/Alloy  
SLL → Straight-Line-Link → 125mm, R: 148TA  
SHOCK Fox A Float DPS, Perf., 125  
FORK Fox 34 A Float, Perform. 130 3pos. R, T, boost

BRAKE Shimano SLX M7000 / Rotor 180-180  
SHIFTLEVER Shimano Deore XT M8000-11  
R. DERAILLEUR Shimano Deore XT M8000  
shadow plus "DM"  
CRANKSET Shimano SLX M7000-11 B2 36-26  
SPROCKET Shimano M7000-11 11-42

WHEELSET KTM-DT Comp 3 Trail B/B 27.5", Tubeless  
TIRE Schwalbe Nobby Nic 60-584,  
Evo, TL-easy, Ssk  
SEATPOST KTM Comp JD-YSP12L hydr.adj.  
Post 120-410 / 30.9  
WEIGHT 13.9 kg without pedal

23

# LYCAN

## 274 LTD



2 × 10

3 × 10

SHIMANO  
DEORE XT/  
DEORE

125 mm



15 17 19 21  
38 43 48 53  
cm



BIKE CATEGORY  
3

ITEM NO. 797120xxx  
COLOUR Lightgrey matt (black+toxicorange)  
FRAME Lycan 27.5" Alloy triplebutted/Alloy  
SLL → Straight-Line-Link → 125mm, R: Boost 142TA  
SHOCK RockShox Monarch RL-C2, 125

FORK RockShox Recon silver RL 120-SA-T15x100  
BRAKE Shimano M506 / Rotor 180-180  
SHIFTLEVER Shimano Deore M610-10  
R. DERAILLEUR Shimano Deore XT M786 shadow plus "DM"  
CRANKSET Shimano Deore M612 40-30-22

SPROCKET Shimano H650-10 11-36  
WHEELSET KTM Line CC 27.5"  
TIRE Schwalbe Nobby Nic 60-584, Perf.  
SEATPOST KTM Comp SP-DC1K 30.9/400  
WEIGHT 14,0 kg without pedal

# KAPOHO

272



2 × 11

SHIMANO  
DEORE XT

125 mm



15 17 19 21  
36 43 48 53  
cm



DIKE CATEGORY

4

ITEM NO. 797123xxx

COLOUR White (black)

FRAME Boost Technik 148

Kapoho 27.5" PLUS Alloy triplebutted/Alloy

SHOCK Press-Fit, FD Directmount-Sidewing, Ext: 148TA

FORK Fox Perform. 34 Float 130 3pos.R, T, boost (RL)

BRAKE Shimano SLX M7000 / Rotor 180-180

SHIFTLEVER Shimano Deore XT M8000-11

R. DERAILLEUR Shimano Deore XT M8000  
shadow plus "DM"

CRANKSET Shimano Deore XT M8000-B2 36-26

SPROCKET Shimano Deore XT M8000-11 11-42

WHEELSET Sunringle Düroc 40 Expert 27.5+ Tubl ready

DT Swiss straightpull - Boost 110/148

TIRE Schwalbe Nobby Nic 70-584 TL-easy, Ssk, Apex

SEATPOST Kindshoc LEV-DX hydr. adj.

Post 100mm/ 30.9, Rem

WEIGHT 14,3 kg without pedal

24

# KAPOHO

273



2 × 11

SHIMANO  
DEORE  
XT/ SLX

125 mm



15 17 19 21  
36 43 48 53  
cm



DIKE CATEGORY

4

ITEM NO. 797124xxx

COLOUR Green matt (darkblue)

FRAME Boost Technik 148

Kapoho 27.5" PLUS Alloy triplebutted/Alloy

SHOCK Press-Fit, FD Directmount-Sidewing, Ext: 148TA

FORK Fox Perform. 34 Float 130 3pos.R, T, boost (RL)

BRAKE Shimano SLX M7000 / Rotor 180-180

SHIFTLEVER Shimano SLX M7000-11

R. DERAILLEUR Shimano Deore XT M8000  
shadow plus "DM"

CRANKSET Shimano SLX M7000-11 B2 36-26

SPROCKET Shimano SLX M7000-11 11-42

WHEELSET Sunringle Düroc 40 Expert 27.5+ Tubl ready

TIRE Schwalbe Nobby Nic 70-584

TL-easy, Ssk, Apex

SEATPOST KTM Comp JD-YSP12L hydr. adj.

Post 120-410 / 30.9

WEIGHT 14,3 kg without pedal



## Der Baron 2.4 Projekt!

Mit  Produziert in Deutschland

**Continental** 

# PROWLER

## SONIC

TAPERED  
STEERER



BOOST  
148 mm



INTERNAL  
CABLE ROUTING



PERFORMANCE  
CARBON



STRAIGHT  
LINE LINK



ISCG 5  
MOUNT



PRESSFIT  
BB



INTEGRATED  
POSTMOUNT

**KTM**  
BIKE INDUSTRIES

MTB-FULLY



**Der KTM Prowler ist ein echter Abenteurer und wird als Adventure Fully eingeordnet. Er wurde für ambitionierte Biker gebaut, die das Erlebnis lieben und hochalpin die schönsten Gipfel der Welt erklimmen und dabei auch gern mal ihren Biwak aufschlagen.**

Der Prowler verwendet die etablierte Straight-Line-Link (SLL) Dämpfungstechnologie von KTM. Diese wurde speziell für den satten Federweg von 150mm in Kombination mit dem Horstlink perfektioniert. Die unübertroffenen Vorteile der 29" Laufräder in Punkto Abroll- bzw. Überrollverhalten werden durch die rein auf 29" ausgelegte Rahmenkonstruktion voll ausgenutzt. Durch das niedrige Cockpit in Kombination mit dem steilen Sitzwinkel ist das KTM Prowler ein extrem guter Kletterer. Der flache Lenkwinkel gepaart mit der Agilität des kurzen Hinterbaus fördern die Downhill-Gene des Prowlers. Die kompromisslose Auslegung des Rahmens für 1-fach Schaltungen, ermöglicht eine Festigkeitsoptimierung im Tretlagerbereich und der Kettenstrebe. So wurde auch der Hauptlagerpunkt optimal auf das Einfachkettenblatt ausgelegt. Eine absenkbare Sattelstütze, Boost Standards, Kettenführung, innenverlegte Seilzüge, Steckachsen, metrische Dämpferabmessung das KTM Prowler wird nur mit den besten Parts und modernsten Standards ausgeliefert.

# UNLEASH YOUR INNER EXPLORER.

**The Prowler is a true adventurer and classified as an Adventure Fully. It was built for ambitious bikers who love the experience and climb up the most beautiful peaks in the world as well as sleeping in their bivouac.**

The Prowler uses the established straight-line link (SLL) KTM damping technology. This was specially developed for the 150mm travel in combination with the Horstlink. The outstanding benefits of 29" wheels in terms of rolling speed are fully utilized by the frame construction, which is designed exclusively for 29" wheels. Due to the low cockpit combined with the steep seat angle, KTM's Prowler is an extremely good climber. The strong downhill-genes of the Prowler result from a slack head angle combined with a short chainstay. The uncompromising design of the frame for 1x drivechains allows the bottom bracket, chainstay and main pivot to be as strong and stiff as possible. KTM's Prowler is served up with the best parts and state-of-the-art standards. It is equipped with a dropper seatpost, Boost axle standards, chain guide, internal cable routing, and metric damper dimensions.

## 2.200<sub>G</sub>

TARGET CARBON FRAME

## 150<sub>mm</sub>

FEDERWEG / TRAVEL

## 148<sub>mm</sub>

BOOST NADE / BOOST REAR HUB

# ADVENTURE-FULLY

RACE



29"

100 mm

ALLMOUNTAIN



29" / 27.5"

140 mm

ENDURO



27.5" / 27.5"+

160 mm

GRAVITY



27.5"

200 mm



29"



150 mm

LOW  
COCKPIT

SLACK  
HEAD ANGLE

STEEP  
SEAT ANGLE

SHORT  
CHAINSTAY

# PROWLER

## SONIC 12

1 × 12

SRAM  
XX1



150 mm



17 - 19  
43 - 48  
cm



BIKE CATEGORY  
4

MTB-FULLY



PERFORMANCE  
CARBON



ISCG 5  
MOUNT



STRAIGHT  
LINE LINK



BOOST  
TECHNOLOGY



REMOTE  
LOCKOUT

ITEM NO. 798115xxx

COLOUR Black-matt (orange glossy + TOP0)

FRAME Prowler 29" Performance Carbon/Carbon  
SLL - Straight-Line-Link - 150mm, Boost 148TA

SHOCK Fox K Float DPS, Fakt.,

FORK Fox 36 K Float, Fakt., 3 Pos-Adj.

FIT4-T-15x110 kashima

BRAKE Magura MT-Trail / Rotor 180-180

SHIFTLEVER Sram XX1 Eagle 12 Trigger

R.DERAILLEUR Sram XX1 Eagle

CRANKSET Sram XX1 Eagle, Carbon 30T

SPROCKET Sram XG1299 Eagle 12s 10-50 gold

WHEELSET KTM-DT XM-1501 SPL, B/B 29", Tubeless  
DT Swiss straightpull - Boost 110/148

TIRE Schwalbe Fat Albert Front & Rear,  
s-skin, TL, Addix

SEATPOST Fox Transfer Faktory Dropper, Internal 30.9

WEIGHT TBD



MTB-HARDTAIL

MTB-HARDTAIL

# HARDTAIL



# MYROON

## SONIC



### CLASSIC LAYUP

OVERLAPPING AREAS  
WRINKLES POSSIBLE



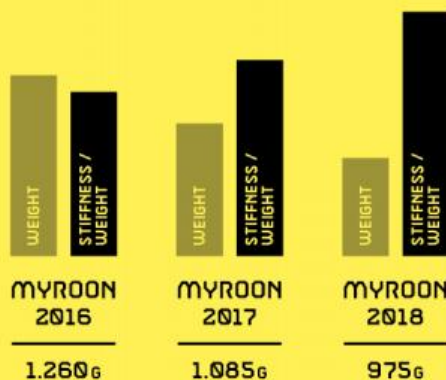
MORE MATERIAL  
LESS STRENGTH

### SONIC LAYUP

NO OVERLAPS  
NO WRINKLES



LESS MATERIAL  
MORE STRENGTH





**Mit einem Rahmengewicht von nur 975 Gramm ist der Myroon Sonic Rahmen so leicht wie noch nie zuvor und überzeugt mit der höchsten stiffness to weigh ratio in der Geschichte der KTM Hardtails.**

Erreicht wurde diese Meisterleistung durch eine erneute Optimierung des Karbon Layups, welches während des Entwicklungsprozesses mehrfach angepasst und optimiert wurde. Eine Kombination aus Nano Technik und der hochmodularen 40T Faser, sowie neue Fertigungstechniken kommen bei diesem Highend Rahmen zum Einsatz. Die Oberfläche der Rahmeninnenseite konnte dadurch deutlich glatter gestaltet werden, was sich positiv auf höhere Festigkeitswerte auswirkt. Auch die Überlappungen in den Verbindungsbereichen werden harmonischer ausgelegt und kommen mit weniger Material aus, was die Gewichtsreduktion begünstigt.

**LIGHTER  
AND  
STIFFER  
THAN  
EVER.**

**With a frame weight of just 975g, we are proud to introduce the lightest Myroon ever. The Myroon Sonic also has the best stiffness to weight ratio ever.**

It took us a number of revisions to optimize the carbon layups, but we now combine several manufacturing techniques, including nano technology and use the highly modular 40T fiber, to reach our goals. Another innovative manufacturing technique changed the inner surface of the frame, the result is smoother, therefore lighter as well as stiffer.

**975<sub>G</sub>**

RAHMEN / FRAME

**33%**

LEICHTER / LIGHTER

**120%**

STEIFER / STIFFER

# STRIKING

A bike built to win races.  
A bike to explore entirely new trails.

MYROON  
SONIC

MTB-HARDTAIL

# MYROON

SONIC 12 (SUPERLIGHT)

1x12

SRAM  
XX1



EAGLE



FRAMEKIT  
AVAILABLE



15 17 19 21  
38 43 48 53  
cm



BIKE CATEGORY  
3

MTB-HARDTAIL



35



NANO  
CARBON



INTEGRATED  
POSTMOUNT



INTERNAL  
CABLE ROUTING



BOOST  
TECHNOLOGY



REMOTE  
LOCKOUT

ITEM NO. 798120  
COLOUR Black-matt (orange glossy + TOPO)  
FRAME Myroon 29" - light Version 1000g  
Nano Premium Carbon Hardtail, Boost 148TA  
FORK Fox 32 K Float SC, Fact., R-Adj. FIT4-T-15x110-kashima

BRAKE Magura MT8/ Rotor 160-160  
SHIFTLEVER Sram XX1 Eagle 12 Trigger  
R. DERAILLEUR Sram XX1 Eagle  
CRANKSET Sram XX1 Eagle, Carbon 34T  
SPROCKET Sram XG1299 Eagle 12s 10-50 gold

WHEELSET KTM-DT XRC1200 SPL, B/B 29", Tubeless  
DT Swiss straightpull - Boost 110/148  
TIRE Schwalbe Thunder Burt, Evo, LiteSkin, Addix - 54-622  
SEATPOST KTM Prime saso POC28 Carbon 27.2/400  
WEIGHT 8,1 kg without pedal

# MYROON

## PRESTIGE 12

1x12

SRAM  
XX1



EAGLE



15 17 19 21  
36 43 48 53  
cm



DIKE CATEGORY

3



PREMIUM  
CARBON



INTEGRATED  
POSTMOUNT



INTERNAL  
CABLE ROUTING



BOOST  
TECHNOLOGY



REMOTE  
LOCKOUT

ITEM NO. 798121xxx  
COLOUR Orange-matt (black glossy)  
FRAME Myroon 29" Premium Carbon,  
Hardtail, Boost 148TA  
FORK RockShox SID Worldcup, Rem-soloair-T-15x110

BRAKE Magura MT8/ Rotor 160-160  
SHIFTLEVER Sram XX1 Eagle 12 Trigger  
R. DERAILLEUR Sram XX1 Eagle  
CRANKSET Sram XX1 Eagle, Carbon 34T  
SPROCKET Sram XG1295 Eagle 12s 10-50 black

WHEELSET KTM-DT Prime 3 CCB/B 29", Tubeless  
DT Swiss straightpull - Boost 110/148  
TIRE Schwalbe Rocket Ron. Evo, LiteSkin, Addix - 57-622  
SEATPOST KTM Prime saso POC28 Carbon 27.2/400  
WEIGHT 8,8 kg without pedal

MTB-HARDTAIL

[SRAM.COM/EAGLE](http://SRAM.COM/EAGLE)



EAGLE™

# ENTWICKELT ALS EINE EINHEIT

ALLES WAS DU BRAUCHST. NICHT MEHR UND NICHT WENIGER.  
ENTWICKELT IN DEUTSCHLAND. DAS IST EAGLE™.



**SRAM.**

# MYROON

## MASTER 12

1x12

SRAM  
GX



15 17 19 21  
38 43 48 53  
cm



DIKE CATEGORY  
3



MTB-HARDTAIL



PREMIUM  
CARBON



INTEGRATED  
POSTMOUNT



INTERNAL  
CABLE ROUTING



BOOST  
TECHNOLOGY



REMOTE  
LOCKOUT

ITEM NO. 798122  
COLOUR Black-matt (orange glossy)  
FRAME Myroon 29" Premium Carbon  
Hardtail, Boost 148TA  
FORK Fox 32 A Float SC, Perf. GripRem.- T-15x110

BRAKE Shimano Deore XT M8000 / Rotor 160-160  
SHIFTLEVER Sram GX Eagle 12 Trigger  
R. DERAILLEUR Sram GX Eagle  
CRANKSET Sram GX, 34T  
SPROCKET Sram XG1275 Eagle 12s 10-50

WHEELSET KTM-DT Pro 4 CC B/B 29", Tubeless  
DT Swiss straightpull - Boost 110/148  
TIRE Schwalbe Rocket Ron, Evo, LiteSkin, Addix - 57-622  
SEATPOST KTM Team SP-619K 27.2/400  
WEIGHT 9,9 kg without pedal

# MYROON

## MASTER 22



2 × 11

SHIMANO  
DEORE XT

15 17 19 21  
38 43 48 53  
cm

DIKE CATEGORY  
3

MTB-HARDTAIL

ITEM NO. 798123xxx  
COLOUR Black-matt (orange glossy)  
FRAME Myroon 29" Premium Carbon  
Hardtail, Boost 148TA  
FORK Fox 32 A Float SC, Perf. GripRem. - T-15x110

BRAKE Shimano Deore XT M8000 / Rotor 180-160  
SHIFTLEVER Shimano Deore XT M8000-11  
R. DERAILLEUR Shimano Deore XT M8000 shadow +, DM  
CRANKSET Shimano Deore XT M8000-B2 36-26  
SPROCKET Shimano Deore XT M8000-11 11-42

WHEELSET KTM-DT Pro 4 CCB/B 29", Tubeless  
DT Swiss straightpull - Boost 110/148  
TIRE Schwalbe Rocket Ron, Evo, LiteSkin, Addix - 57-622  
SEATPOST KTM Team SP-619K 27.2/400  
WEIGHT 10,3 kg without pedal

39

# MYROON

## ELITE 22



2 × 11

SHIMANO  
DEORE  
XT/SLX

15 17 19 21  
38 43 48 53  
cm

DIKE CATEGORY  
3

ITEM NO. 798124xxx  
COLOUR Orange matt (black)  
FRAME Myroon 29" UD Performance Carbon  
Hardtail, Boost 148TA  
FORK Fox 32 A Float-Rhythm, GripRem.-T-15x110

BRAKE Shimano SLX M7000 / Rotor 180-160  
SHIFTLEVER Shimano SLX M7000-11  
R. DERAILLEUR Shimano Deore XT M8000 shadow +, DM  
CRANKSET Shimano SLX M7000-B2 36-26  
SPROCKET Shimano M7000-11 11-42

WHEELSET KTM Line CC 29"  
DT Swiss straightpull - Boost 110/148  
TIRE Schwalbe Rocket Ron, Evo, LiteSkin, Addix - 57-622  
SEATPOST KTM Team SP-619K 27.2/400  
WEIGHT 10,7 kg without pedal

# MYROON

## GLORY



BOOST  
148 mm



INTEGRATED  
POSTMOUNT



INTERNAL  
CABLE ROUTING



TAPERED  
STEERER



PERFORMANCE  
CARBON



PRESSFIT  
BB



SINGLE SPEED  
ONLY

MTB-HARDTAIL

**KTM**  
BIKE INDUSTRIES



**Myroon Glory, das erste Vollcarbon Mountainbike von KTM für die Bedürfnisse von Frauen! Der Rahmen lockt mit seiner schönen Formgebung und verspielten Details.**

Besonders schön mutet das cleane, aufgeräumte, puristische Cockpit an. Simplicity ist Trumpf! Durch die 1-fach SRAM Schaltung mit nur einem Kettenblatt wird lediglich der rechte Schalthebel verwendet. Perfekte und einfache Schaltvorgänge sind das Resultat. Da bei dem Myroon Glory besonders auf das Gewicht geachtet wurde, besitzt es ein herausragendes handling. Das Glory bewegt sich geschmeidig wie eine Katze leichtfüßig bergauf, mit den 29" Laufrädern blitzschnell auf der Gerade und sicher bergab. Alle Komponenten wurden speziell für die Bedürfnisse von Frauen abgestimmt, eine gut dämpfende Federgabel, schmälere Lenker, kürzere Kurbeln, komfortabler Lady Sattel, das sind die Zutaten für ein perfekt gelungenes female-Mountainbike.

'CAUSE  
WOMEN  
LOVE  
TO RIDE  
MTB.

41

**Myroon Glory, the first full carbon mountain bike from KTM for women. The frame features a modern design with playful details.**

A clean and tidy cockpit is achieved through the use of a 1xSRAM drive chain, the result, perfect and simple shifting. Because KTM's Myroon Glory is a lightweight, it has outstanding handling and climbs with ease. The 29" wheels ensure fast rolling ability whilst being comfy and stable on the downhill. All components are specially designed for the needs of women, a well-damped suspension fork, narrower handlebars, shorter cranks, a comfortable saddle, these are the ingredients for a perfectly successful mountain bike for women.

**1x12**

GÄNGE / GEARS

**CARBON**

VOLL-CARBON-RAHMEN / FULL CARBON FRAME

**148** mm

BOOST NABE / BOOST REAR HUB

# FETCHING

Combining feistiness,  
simplicity and beauty.



MTB-HARDTAIL

40  
CORONA

4E

# MYROON

## GLORY 12

1x12

SRAM  
GX



EAGLE



15 17 19  
38 43 48  
cm



DIKE CATEGORY

3

MTB-HARDTAIL



43



PERFORMANCE  
CARBON



INTEGRATED  
POSTMOUNT



INTERNAL  
CABLE ROUTING



BOOST  
TECHNOLOGY



REMOTE  
LOCKOUT

ITEM NO. 798125xxx  
COLOUR Black matt (mint+coral glossy)  
FRAME Myroon 29" UD Performance Carbon  
Hardtail, Boost 148TA  
FORK RockShox Judy silv, TK-Rem-soloair-T, 15x110

BRAKE Magura MT4/ Rotor 180-160  
SHIFTLEVER Sram GX Eagle 12 Trigger  
R. DERAILLEUR Sram GX Eagle  
CRANKSET Sram Desc. 6K 32T / L: 170  
SPROCKET Sram XG1275 Eagle 12s 10-50

WHEELSET KTM Line CC 29"  
DT Swiss straightpull - Boost 110/148  
TIRE Schwalbe Rocket Ron, Perf. Folding, Addix - 57-622  
SEATPOST KTM Team SP-619K 27.2/400  
WEIGHT 10,6 kg without pedal



# LADY LINE

44

## Mode auf dem Bike.


Wie ist das Wetter? – Top oder Trikot.  
Short mit Lady CONCORDE-Polsterung für besten  
Trage- und Fahrkomfort.  
Leidenschaft MADE IN ITALY.

## Fashion on the bike.

How is the weather? – Top or jersey.  
Short with Lady CONCORDE pad for best comfort.  
Passion Made in Italy.



MTB-HARDTAIL



# MYROON

## PRO 12

1x12

SRAM  
GX



15 17 19 21  
38 43 48 53  
cm

DIKE CATEGORY  
3

MTB-HARDTAIL



PERFORMANCE  
CARBON



INTEGRATED  
POSTMOUNT



INTERNAL  
CABLE ROUTING



BOOST  
TECHNOLOGY



REMOTE  
LOCKOUT

ITEM NO. 798126xxx  
COLOUR Black matt (mint+coral glossy)  
FRAME Myroon 29" UD Performance Carbon  
Hardtail, Boost 148TA  
FORK RockShox Judy silv, TK-Rem-soloair-T, 15x110

BRAKE Shimano MT500 / Rotor 180-180  
SHIFTLEVER Sram GX Eagle 12 Trigger  
R. DERAILLEUR Sram GX Eagle  
CRANKSET Sram Desc. 6K 34T  
SPROCKET Sram XG1275 Eagle 12s 10-50

WHEELSET KTM Line CC 29",  
DT Swiss straightpull - Boost 110/148  
TIRE Schwalbe Rocket Ron, Perf. Folding, Addix - 57-622  
SEATPOST KTM Team SP-619K 27.2/400  
WEIGHT 10,8 kg without pedal

# MYROON

## PRO 22



2 × 11

SHIMANO  
DEORE  
XT / SLX



15 17 19 21  
38 43 48 53  
cm



BIKE CATEGORY

3

ITEM NO. 798127xxx  
COLOUR black matt (orange)  
FRAME Myroon 29" UD Performance Carbon  
Hardtail, Boost 148TA  
FORK RockShox Judy silv, TK-Rem- soloair-T, 15x110

BRAKE Shimano MT500 / Rotor 180-180  
SHIFTLEVER Shimano SLX M7000-11  
R. DERAILLEUR Shimano Deore XT M8000 shadow +, DM  
CRANKSET Shimano MT600-B2 36-26  
SPROCKET Shimano M7000-11 11-42

WHEELSET KTM Line CC 29", Mavic  
Shimano M6010 - Boost 110/148  
TIRE Schwalbe Rocket Ron, Perf. Folding, Addix - 57-622  
SEATPOST KTM Team SP-619K 27.2/400  
WEIGHT 11,7 kg without pedal

46

# MYROON

## COMP 11



1 × 11

SHIMANO  
DEORE XT



15 17 19 21  
38 43 48 53  
cm



BIKE CATEGORY

3

ITEM NO. 798128xxx  
COLOUR Black matt (white)  
FRAME Myroon 29" UD Performance Carbon, Hardtail, Boost 148TA  
FORK RockShox Judy silv, TK-Rem- soloair-T, 15x110  
BRAKE Shimano M365 / Rotor 180-180

SHIFTLEVER Shimano Deore XT M8000-11  
R. DERAILLEUR Shimano Deore XT M8000  
shadow +, DM  
CRANKSET Shimano Deore XT M8000-B1 32T  
SPROCKET Shimano M7000-11 11-46

WHEELSET KTM Line CC 29"  
Mavic / Shimano M6010 - Boost 110/148  
TIRE Schwalbe Rapid Rob, K-Guard, 57-622  
SEATPOST KTM Comp SP-DC1K 27.2/400  
WEIGHT 11,8 kg without pedal

# AERA

## 29 LTD



2×11

SHIMANO  
DEORE  
XT/SLX

17 19 21  
43 48 53  
cm

BIKE CATEGORY  
3

MTB-HARDTAIL

ITEM NO. 797281xxx  
COLOUR Red (white+black)  
FRAME Aera 29" UD Performance Carbon  
Hardtail, 135QR  
FORK RockShox Recon gold RL -soloair-T

BRAKE Shimano M506 / Rotor 180-180  
SHIFTLEVER Shimano SLX M7000-11  
R. DERAILLEUR Shimano Deore XT M8000 shadow plus, D  
CRANKSET Shimano SLX M7000-11-2 36-26  
SPROCKET Shimano M7000-11 11-42

WHEELSET KTM Line CC 29" Mavic /Shimano  
TIRE Schwalbe Rocket Ron, Evo,  
LiteSkin, 57-622  
SEATPOST KTM Team SP-619K 27.2/400  
WEIGHT 11,6 kg with pedal

47

# AERA

## COMP 20



2×10

SHIMANO  
DEORE

17 19 21  
43 48 53  
cm

BIKE CATEGORY  
3

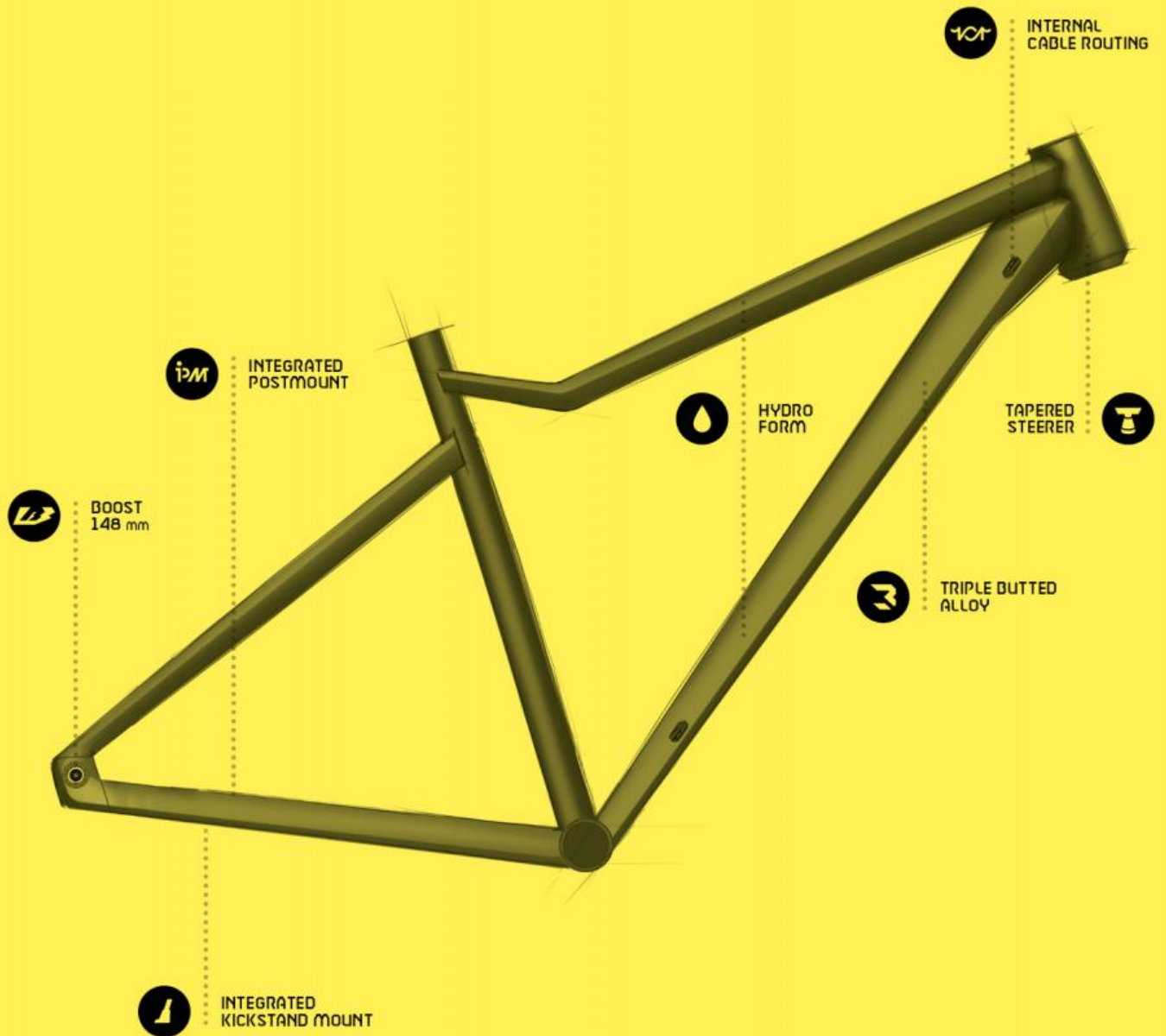
ITEM NO. 798129xxx  
COLOUR Orange matt (black)  
FRAME Aera 29" UD Performance Carbon  
Hardtail, 135QR  
FORK RockShox 30 silv-TK-Rem-soloair-T

BRAKE Shimano M365 / Rotor 180-180  
SHIFTLEVER Shimano Deore M6000-R  
R. DERAILLEUR Shimano Deore M6000 GS shadow + (-42T)  
CRANKSET Shimano MT500-2 36-26  
SPROCKET Shimano H6500-10 11-42

WHEELSET KTM-Line CC 29" Ryde/Shimano  
TIRE Schwalbe Rapid Rob,  
K-Guard, 57-622  
SEATPOST KTM Comp SP-DC1K 27.2/400  
WEIGHT 11,7 kg without pedal

# ULTRA

## TEAM



MTB-HARDTAIL



**KTM Ultra 2018 - die nächste Stufe der Evolution des Klassikers. Der high end Alu-Rahmen hat einen extrem breiten Einsatzbereich und besticht mit den neuesten Standards und Innovationen der Bikebranche! BOOST, Steckachse, tapered Steuerrohr, Postmount, Sideswing Umwerfer und die Option 1x12 Schaltungen zu verbauen.**

Der Rahmen besteht aus hydrogeformten, dreifach konifizierten Rohren, eine besonders präzise Fertigung und optimale Dimensionierung wird dadurch ermöglicht. Das speziell geformte Oberrohr erhöht die Schrittfreiheit und somit die Fahrsicherheit in jeder Situation. Das getaperte Sattelrohr vereint Komfort mit gewünschtem Flex im Sattelstützenbereich gepaart mit AntrittsstEIFigkeit im Tretlagerbereich.

Durch das multifunktionale Ausfallende besteht die Möglichkeit für eine Steckachsaufnahme, Gepäckträger, Schutzbleche, ja sogar ein gut integrierter Hinterbauständer können verbaut werden. Das KTM Ultra 2018 ist ein wahres Multitalent und Alleskönner!

# MOUNTAIN BIKE HERO OF ALL CLASSES.

**The new 2018 KTM Ultra Team 29 is the next evolutionary step for this classic bike. The premium aluminum frame is at the heart of this extremely versatile bike. For 2018 we've updated it with the latest standards and innovations used within the bike industry! BOOST axles, tapered steerer, postmount, sideswing front mech and the option to mount a 1x12 drivetrain system are all featured on the new frame.**

Its got triple butted hydroformed tubes, which allow precise manufacturing and optimum forming to ensure enhanced performance with minimal weight. The special shape of the top tube increases freedom of movement whilst riding. The tapered seatpost offer maximum comfort with the desired flex you want in the seatpost area, combined with a super stiff BB area to maximise power transfer.

The 2018 Ultra Team 29 allows users to easily fit a luggage rack and mudguards, and it even has mounts for a well integrated rear stand. KTM's Ultra 2018 is a true multitalent and all-rounder!

## 1.200<sub>g</sub>

ALU RAHMEN / FRAME

## 100<sub>mm</sub>

FEDERWEG / TRAVEL

## 148<sub>mm</sub>

BOOST NADE / BOOST REAR HUB

# ULTRA

## TEAM 29.22

2x11

SHIMANO

DEORE XT



17 19 21  
43 48 53  
cm



BIKE CATEGORY

3



MTB-HARDTAIL



BOOST  
TECHNOLOGY



TRIPLE BUTTED  
ALLOY



SIDE SWING  
DIRECT MOUNT



TAPERED  
STEERER



INTERNAL  
CABLE ROUTING

ITEM NO. 798135xxx  
COLOUR Black matt (orange)  
FRAME Ultra 29" Alloyframe tripplebutted, tapered  
Hardtail, bended Tootube, Boost 148TA  
FORK Fox 32 A Float-Rhythm, GripRem. -T-15x110

BRAKE Shimano Deore XT M8000 / Rotor 180-160  
SHIFTLEVER Shimano Deore XT M8000-11  
R. DERAILLEUR Shimano Deore XT M8000 shadow +, DM  
CRANKSET Shimano Deore XT M8000-B2 36-26  
SPROCKET Shimano M7000-11 11-42

WHEELSET KTM Line CC 29"  
Mavic/ Shimano Deore XT - Boost 110/148  
TIRE Schwalbe Rocket Ron, Evo, LiteSkin, Addix - 57-622  
SEATPOST KTM Team SP-619K 27.2/400  
WEIGHT 12,3 kg with pedal

REMARKABLE

—  
and prepared for all terrain.

MTB-HARDTAIL

ULTRA  
TEAM

TEAM





# FACTORY LINE

## Genießen Sie ihre Fahrt.

Wählen Sie Ihre Lieblingsfarbe.  
KTM's beliebtester Helm. Tausende male getestet.  
Der Fokus bei den MTB-Schuhen: Haltbarkeit.

## Enjoy your ride.

Choose your favorite color.  
KTM's most popular helmet. Thousand times tested.  
The focus on the MTB shoes is durability.



MTB-HARDTAIL



# ULTRA

## RACE 29.12



1 × 12

SRAM  
GX



16 17 19 21  
40 43 48 53  
cm



DIKE CATEGORY  
3

MTB-HARDTAIL

ITEM NO. 798136xxx  
COLOUR Orange-matt (black)  
FRAME Ultra 29" Alloyframe tripplebutted, tapered  
Hardtail, bended Toptube, Boost 148TA  
FORK RockShox Judy gold RL, Rem-soloair-T-15x110

BRAKE Shimano MT500 / Rotor 180-180  
SHIFTLEVER Sram GX Eagle 12 Trigger  
R. DERAILLEUR Sram GX Eagle  
CRANKSET Sram Desc. 6K 34T  
SPROCKET Sram XG1275 Eagle 12s 10-50

WHEELSET KTM Line CC 29"  
Mavic / DT Swiss straightpull - Boost 110/148  
TIRE Schwalbe Rocket Ron, Perf. Folding, Addix - 57-622  
SEATPOST KTM Team SP-619K 27.2/400  
WEIGHT 12,0 kg with pedal

# ULTRA

## 1964 PRO 29.22



2 × 11

SHIMANO  
DEORE  
XT/SLX



16 17 19 21 22.5  
40 43 48 53 57  
cm



DIKE CATEGORY  
3

ITEM NO. 798137xxx  
COLOUR Black-matt (orange glossy)  
FRAME Ultra 29" Alloyframe tripplebutted, tapered  
Hardtail, bended Toptube, 135QR  
FORK Fox 32 A Float-Rhythm, GripRem.-T

BRAKE Shimano MT500 / Rotor 180-180  
SHIFTLEVER Shimano SLX M7000-11  
R. DERAILLEUR Shimano Deore XT M8000 shadow +, D  
CRANKSET Shimano MT600-2 11 36-26  
SPROCKET Shimano M7000-11 11-42

WHEELSET KTM-Line CC 29" Mavic / Shimano SLX  
TIRE Schwalbe Rocket Ron, Perf. Folding,  
Addix - 57-622  
SEATPOST KTM Team SP-619K 27.2/400  
WEIGHT 12,6 kg with pedal

# ULTRA

## RIDE 29.22



2x11

SHIMANO  
DEORE  
XT/SLX



17 19 21  
43 48 53  
cm



BIKE CATEGORY

3

ITEMNO. 798138xxx  
COLOUR Black matt (white)  
FRAME Ultra 29" Alloyframe tripplebutted, tapered  
Hardtail, bended Toptube, 135QR  
FORK RockShox 30 silv, TK-Rem-soloair-T

BRAKE Shimano M396/3950 / Rotor 180-180  
SHIFTLEVER Shimano SLX M7000-11  
R. DERAILLEUR Shimano Deore XT M8000 shadow +, D  
CRANKSET Shimano MT600-2 11 36-26  
SPROCKET Shimano M7000-11 11-42

WHEELSET KTM-Line CC 29"  
Mavic /Shimano Deore  
TIRE Schwalbe Rapid Rob, K-Guard, 57-622  
SEATPOST KTM Comp SP-DC1K 27.2/400  
WEIGHT 13,7 kg with pedal

54

# ULTRA

## 1964 COMP 29.22



2x11

SHIMANO  
SLX



17 19 21 22.5  
43 48 53 57  
cm



BIKE CATEGORY

3

ITEMNO. 798139xxx  
COLOUR Black-matt (orange glossy)  
FRAME Ultra 29" Alloyframe  
Hardtail, bended Toptube, 135QR  
FORK RockShox 30 silv, TK-Rem-soloair

BRAKE Shimano MT500 / Rotor 180-180  
SHIFTLEVER Shimano SLX M7000-11  
R. DERAILLEUR Shimano SLX M7000-11 shadow +, D  
CRANKSET Shimano MT600-2 11 36-26  
SPROCKET Shimano M7000-11 11-42

WHEELSET KTM Line CC 29"  
Mavic /Shimano Alivio  
TIRE Schwalbe Rapid Rob, K-Guard, 57-622  
SEATPOST KTM Comp SP-DC1K 27.2/400  
WEIGHT 13,9 kg with pedal

# ULTRA

## 1964 COMP 27.22



2×11

SHIMANO  
SLX



15 17 19  
38 43 48  
cm



DIKE CATEGORY

3

MTB-HARDTAIL

ITEM NO. 798140xxx  
COLOUR Black-matt (orange glossy)  
FRAME Ultra 27.5" Alloyframe  
Hardtail, bended Tootube, 135QR  
FORK RockShox 30 silv, TK-Rem-soloair

BRAKE Shimano MT500 / Rotor 180-160  
SHIFTLEVER Shimano SLX M7000-11  
R. DERAILLEUR Shimano SLX M7000-11 shadow +, D  
CRANKSET Shimano MT600-2 11 36-26  
SPROCKET Shimano M7000-11 11-42

WHEELSET KTM Line CC 27.5"  
Mavic / Shimano Alivio  
TIRE Schwalbe Rapid Rob, K-Guard, 57-584  
SEATPOST KTM Comp SP-DC1K 27.2/350  
WEIGHT 13,7 kg with pedal

# ULTRA

## 1964 29.30



3×10

SHIMANO  
DEORE  
XT/DEORE



17 19 21 22.5  
43 48 53 57  
cm



DIKE CATEGORY

3

ITEM NO. 797148xxx  
COLOUR black matt (orange)  
FRAME Ultra 29" Alloyframe  
Hardtail, 135QR  
FORK RockShox Recon gold RL -soloair

BRAKE Shimano M396/3950 / Rotor 180-180  
SHIFTLEVER Shimano Deore M610-10  
R. DERAILLEUR Shimano Deore XT M781 SGS-shadow "D"  
CRANKSET Shimano Deore M612 40-30-22  
SPROCKET Shimano H650-10 11-36

WHEELSET KTM Line CC 29", Mavic /  
Shimano Deore  
TIRE Schwalbe Racing Ralph Perf. 57-622  
SEATPOST KTM Comp SP-DC1K 27.2/400  
WEIGHT 12,9 kg without pedal

# ULTRA

## 1964 LTD 27



3x10

SHIMANO  
DEORE XT



15 17 19 21 22.5  
38 43 48 53 57  
cm



BIKE CATEGORY

3

ITEM NO. 797160xxx  
COLOUR Black matt (orange)  
FRAME Ultra 27.5" Alloyframe  
Hardtail, 135QR  
FORK RockShox Recon gold RL - soloair

BRAKE Shimano M398/3950 / Rotor 180-180  
SHIFTLEVER Shimano Deore M610-10  
R. DERAILLEUR Shimano Deore XT M781 SGS-shadow "D"  
CRANKSET Shimano Deore M612 40-30-22  
SPROCKET Shimano HG50-10 11-36

WHEELSET KTM Line CC 27.5", Mavic / Shimano Deore  
TIRE Schwalbe Racing Ralph Perf. 57-584  
SEATPOST KTM Comp SP-DC1K 27.2/350  
WEIGHT 12,9 kg without pedal

56

# ULTRA

## SPORT 29.30



3x10

SHIMANO  
DEORE  
XT/DEORE



17 19 21 22.5  
43 48 53 57  
cm



BIKE CATEGORY

3

ITEM NO. 798141xxx  
COLOUR Black matt (stonegrey+orange)  
FRAME Ultra 29" Alloyframe  
Hardtail, bended Tootube, 135QR  
FORK Suntour XCR32, Air-RLR

BRAKE Shimano M315 / Rotor 180-180  
SHIFTLEVER Shimano Deore M6000-R  
R. DERAILLEUR Shimano Deore XT M781 SGS-shadow "D"  
CRANKSET Shimano Deore M6000-3 40-30-22  
SPROCKET Shimano HG50-10 11-36

WHEELSET KTM Line CC 29", Mavic / Shimano Allivio  
TIRE Schwalbe Rapid Rob, K-Guard, 57-622  
SEATPOST KTM Comp SP-DC1K 27.2/400  
WEIGHT 14,0 kg with pedal



# ULTRA

## SPORT 27.30



3x10

SHIMANO  
DEORE  
XT/DEORE



15 17 19  
38 43 48  
cm



BIKE CATEGORY

3

MTB-HARDTAIL

ITEM NO. 798142xxx  
COLOUR Black matt (stonegrey+orange)  
FRAME Ultra 27.5" Alloyframe  
Hardtail, bended Tootube, 135QR  
FORK Suntour XCR32, Air-RLR

BRAKE Shimano M315 / Rotor 180-160  
SHIFTLEVER Shimano Deore M6000-R  
R. DERAILLEUR Shimano Deore XT M781 SGS-shadow "D"  
CRANKSET Shimano Deore M6000-3 40-30-22  
SPROCKET Shimano HG50-10 11-36

WHEELSET KTM Line CC 27.5"  
Mavic /Shimano Alivio  
TYRE Schwalbe Rapid Rob, K-Guard, 57-564  
SEATPOST KTM Comp SP-DC1K 27.2/350  
WEIGHT 13.7 kg with pedal

57

# ULTRA

## 29 LTD



3x10

SHIMANO  
DEORE  
XT/DEORE



17 19 21 22.5  
43 48 53 57  
cm



BIKE CATEGORY

3

ITEM NO. 797282xxx  
COLOUR Marseille-blue (orange+black)  
FRAME Ultra 29" Alloyframe  
Hardtail, 135QR  
FORK Suntour XCR 32 Coil-RL

BRAKE Shimano M315 / Rotor 180-180  
SHIFTLEVER Shimano Deore M610-10  
R. DERAILLEUR Shimano Deore XT M781 SGS-shadow "D"  
CRANKSET Shimano MT500-3 40-30-22  
SPROCKET Shimano HG50-10 11-36

WHEELSET KTM Line CC 29", Mavic /  
Shimano Alivio  
TYRE Continental X-King Sport 29 55-622  
SEATPOST KTM Comp SP-DC1K 27.2/400  
WEIGHT 14.2 kg without pedal

# ULTRA

## FLITE 29.20



2x10

SHIMANO  
DEORE



17 19 21  
43 48 53  
cm



DIKE CATEGORY

3

ITEM NO. 798143xxx  
COLOUR Steelgrey matt (black+process blue)  
FRAME Ultra 29" Alloyframe  
Hardtail, 135QR  
FORK Suntour XCM RL, Coil

BRAKE Shimano M315 / Rotor 180-180  
SHIFTLEVER Shimano Deore M6000-R  
R. DERAILLEUR Shimano Deore M6000 GS shadow + (-42T)  
CRANKSET Shimano MT500-2 36-26  
SPROCKET Shimano HG500-10 11-42

WHEELSET KTM-Line CC 29"  
Ryde /Shimano  
TIRE Schwalbe Rapid Rob, K-Guard, 57-622  
SEATPOST KTM Comp SP-DC1K 27.2/400  
WEIGHT 14,9 kg with pedal

58

# ULTRA

## FLITE 29.30



3x10

SHIMANO  
DEORE



17 19 21  
43 48 53  
cm



DIKE CATEGORY

3

ITEM NO. 798143xxx  
COLOUR Steelgrey matt (black+process blue)  
FRAME Ultra 29" Alloyframe  
Hardtail, 135QR  
FORK Suntour XCM RL, Coil

BRAKE Shimano M315 / Rotor 180-160  
SHIFTLEVER Shimano Deore M6000-R  
R. DERAILLEUR Shimano Deore M6000 SGS shadow + (-36T)  
CRANKSET Shimano MT500-3 40-30-22  
SPROCKET Shimano HG650-10 11-36

WHEELSET KTM-Line CC 29"  
Ryde /Shimano  
TIRE Schwalbe Rapid Rob, K-Guard, 57-622  
SEATPOST KTM Comp SP-DC1K 27.2/400  
WEIGHT 14,9 kg with pedal

# ULTRA

## FLITE 27.20



2x10

SHIMANO  
DEORE



15 17 19  
38 43 48  
cm



BIKE CATEGORY

3

MTB-HARDTAIL

ITEM NO. 798144xxx  
COLOUR Steelgrey matt (black+process blue)  
FRAME Ultra 27.5" Alloyframe  
Hardtail, 135QR  
FORK Suntour XCM RL, Coil

BRAKE Shimano M315 / Rotor 180-180  
SHIFTLEVER Shimano Deore M6000-R  
R. DERAILLEUR Shimano Deore M6000 GS shadow + (-42T)  
CRANKSET Shimano MT500-2 36-26  
SPROCKET Shimano HG500-10 11-42

WHEELSET KTM-Line CC 27"  
Ryde / Shimano  
TIRE Schwalbe Rapid Rob, K-Guard, 57-584  
SEATPOST KTM Comp SP-DC1K 27.2/350  
WEIGHT 14,5 kg with pedal

# ULTRA

## FLITE 27.30



3x10

SHIMANO  
DEORE



15 17 19  
38 43 48  
cm



BIKE CATEGORY

3

ITEM NO. 798144xxx  
COLOUR Steelgrey matt (black+process blue)  
FRAME Ultra 27.5" Alloyframe  
Hardtail, 135QR  
FORK Suntour XCM RL, Coil

BRAKE Shimano M315 / Rotor 180-160  
SHIFTLEVER Shimano Deore M6000-R  
R. DERAILLEUR Shimano Deore M6000 SGS shadow + (-36T)  
CRANKSET Shimano MT500-3 40-30-22  
SPROCKET Shimano HG500-10 11-36

WHEELSET KTM-Line CC 27"  
Ryde / Shimano  
TIRE Schwalbe Rapid Rob, K-Guard, 57-584  
SEATPOST KTM Comp SP-DC1K 27.2/350  
WEIGHT 14,5 kg with pedal

# ULTRA

FUN 29.27

3×9

SHIMANO  
DEORE /  
ALTUS



17 19 21  
43 48 53  
cm



BIKE CATEGORY

2



Black matt (red+darkred)



Stonegrey matt (black+orange)

MTB-HARDTAIL

ITEM NO. 798145xxx  
 FRAME Ultra 29" Alloyframe Hardtail, 135QR  
 FORK Suntour XCM HLO  
 BRAKE Shimano M315 / Rotor 180-180

SHIFTLEVER Shimano Altus M2000-9 (06D)  
 R. DERAILLEUR Shimano Deore M591 SGS (34T)  
 CRANKSET Shimano MT200 40-30-22  
 SPROCKET Shimano HG200-9 black 11-34

WHEELSET KTM-Line CC 29", Ryde /Shimano  
 TIRE Schwalbe Rapid Rob, K-Guard, 57-622  
 SEATPOST KTM Comp SP-DC1K 27.2/400  
 WEIGHT 15,0 kg with pedal

# ULTRA

## FUN 27.27

3×9

SHIMANO  
DEORE /  
ALTUS



15 17 19  
38 43 48  
cm



BIKE CATEGORY

2

MTB-HARDTAIL



Stonegrey matt (black+orange)



Black matt (red+darkred)

61

ITEM NO. 798146xxx  
 FRAME Ultra 27.5" Alloyframe, Hardtail, 135QR  
 FORK Suntour XCM HLO  
 BRAKE Shimano M315 / Rotor 180-160

SHIFTLEVER Shimano Altus M2000-9 (06D)  
 R. DERAILLEUR Shimano Deore M591 SGS (34T)  
 CRANKSET Shimano MT200 40-30-22  
 SPROCKET Shimano HG200-9 black 11-34

WHEELSET KTM-Line CC 27", Ryde / Shimano  
 TYRE Schwalbe Rapid Rob, K-Guard, 57-584  
 SEATPOST KTM Comp SP-DC1K 27.2/350  
 WEIGHT 14,7 kg with pedal

# CHICAGO

## 29.24 DISC H

3×8

SHIMANO  
ACERA



15 17 19 21 22.5  
38 43 48 53 57  
cm



DIKE CATEGORY

2



Black matt (orange)

62



Black matt (green)

MTB-HARDTAIL

ITEM NO. 798150xxx  
 FRAME Ultra 29" Alloyframe, Hardtail-Disc 135QR  
 FORK Suntour XCTHLO  
 BRAKE Shimano M315 / Rotor 180-160

SHIFTLEVER Shimano Altus M310-8  
 R. DERAILLEUR Shimano Acera M360  
 CRANKSET Shimano TY501 42-34-24/C6  
 SPROCKET Shimano HG31-8 11-34

WHEELSET KTM-Line CC 29", Remerx / Shimano  
 TIRE Schwalbe Smart Sam 54-622 29x2.10  
 SEATPOST KTM Line SP-359 27.2/350  
 WEIGHT 15,2 kg with pedal

# CHICAGO

27.24 DISC H

3×8

SHIMANO  
ACERA



14 17 19 21  
36 43 48 53  
cm



DIKE CATEGORY  
2

MTB-HARDTAIL



Black matt (green)



Black matt (orange)

ITEM NO. 798151xxx  
 FRAME Ultra 27.5" Alloyframe, Hardtail-Disc 135QR  
 FORK Suntour XCT HLO  
 BRAKE Shimano M315 / Rotor 180-160

SHIFTLEVER Shimano Altus M310-8  
 R. DERAILLEUR Shimano Acera M360  
 CRANKSET Shimano TY501 42-34-24/CG  
 SPROCKET Shimano HG31-8 11-34

WHEELSET KTM-Line CC 27.5", Remerx /Shimano  
 TIRE Schwalbe Smart Sam 54-584 27.5x2.10  
 SEATPOST KTM Line SP-359 27.2/350  
 WEIGHT 14,9 kg with pedal

# CHICAGO

29.24

3×8

SHIMANO  
ACERA



15 17 19 21  
38 43 48 53  
cm



DIKE CATEGORY

2



Black matt (orange)



Marseille blue matt (black-red)

MTB-HARDTAIL

ITEM NO. 798152xxx  
FRAME Ultra 29" Alloyframe, Hardtail V-Brake, 135QR  
FORK Suntour XCT  
BRAKE Tektro 837-ALV-Brake

SHIFTLEVER Shimano STEF500-8  
R. DERAILLEUR Shimano Acera M360  
CRANKSET Shimano TY301 42-34-24/CG  
SPROCKET Shimano HG31-8 11-34

WHEELSET KTM-Line CC 29", Remerx /Shimano  
TIRE Impac Smartpac 54-622 29x2.10  
SEATPOST KTM Line SP-359 27.2/350  
WEIGHT 14,9 kg with pedal



# CHICAGO

27.24

3×8

SHIMANO  
ACERA



14 17 19 21  
36 43 48 53  
cm



BIKE CATEGORY

2

MTB-HARDTAIL



Marseille blue matt (black+red)



Black matt (orange)

65

ITEM NO. 798153xxx  
FRAME Ultra 27.5" Alloyframe, Hardtail V-Brake, 135QR  
FORK Suntour XCT  
BRAKE Tektro 837-AL V-Brake

SHIFTLEVER Shimano STEF500-8  
R. DERAILLEUR Shimano Acera M360  
CRANKSET Shimano TY301 42-34-24/C6  
SPROCKET Shimano H6200-8 12-32

WHEELSET KTM-Line CC 27.5", Remerx/Shimano  
TIRE Impac Smartpac 54-584 27.5x2.10  
SEATPOST KTM Line SP-359 27.2/350  
WEIGHT 14,6 kg with pedal

# CHICAGO

29.24 DISC  
H STREET

3×8

SHIMANO  
ACERA

38 43 48 53  
cm

DIKE CATEGORY  
2



MTB-HARDTAIL

ITEM NO. 798226xxx  
COLOUR Olive matt (black+orange)  
FRAME Ultra 29" Alloyframe, Hardtail, 135QR  
FORK Suntour XCT  
BRAKE Shimano M315 3-F

SHIFTLEVER Shimano Altus M310-8  
R. DERAILLEUR Shimano Acera M360  
CRANKSET Shimano TY501 42-34-24/C6  
SPROCKET Shimano HG31-8 11-34  
WHEELSET KTM-Line CC 29"

TIRE Schwalbe Smart Sam 54-622 29x2.10  
KICKSTAND KTM Line 006 Hinterbauständer  
MUDGUARD SKS Velo 65 Mountain  
LAMP F AXA Pico, LED, 15 Lux, Switch  
WEIGHT 16,7 kg with pedal and kickstand

# CHICAGO

27.24  
STREET

3×8

SHIMANO  
ACERA

36 43 48 53  
cm

BIKE CATEGORY  
2

MTB-HARDTAIL



67

ITEM NO. 798225xxx  
COLOUR Black matt (red)  
FRAME Ultra 27.5" Alloyframe, Hardtail, 135QR  
FORK Suntour M3030 Coil-9QR  
BRAKE Tektro 855V-Brake

SHIFTLEVER Shimano STEF500-8  
R. DERAILLEUR Shimano Acera M360  
CRANKSET Shimano TY301 42-34-24/CG  
SPROCKET Shimano HG200-8 12-32  
WHEELSET KTM Line 27.5"

TIRE Impac Smartpac 54-584 27.5x2.10  
KICKSTAND KTM Line 006 Hinterbauständer  
MUDGUARD SKS Velo 65 Mountain  
LAMP F AXA Pico, LED, 15 Lux, Switch  
WEIGHT 15,8 kg with pedal and kickstand

# MARY JANE

27.30

3×10

SHIMANO  
DEORE  
XT/DEORE



13.5 16.5 18.5  
35 42 47  
cm



BIKE CATEGORY

3



MTB-HARDTAIL



HEAT TREATED  
ALLOY



INTEGRATED  
POSTMOUNT



ALLOY 3D  
DROPOUT



TAPERED  
STEERER

ITEM NO. 798154xxx  
COLOUR black matt (dove+coral)  
FRAME Lady 27.5" Alloyframe  
Hardtail-Lady Disc, Tube bended, 135QR  
FORK Suntour XCR 32 Coil-RL

BRAKE Shimano M365 / Rotor 180-160  
SHIFTLEVER Shimano T6000-10  
R. DERAILLEUR Shimano Deore XT M781 shadow  
CRANKSET Shimano MT500-3 40-30-22  
SPROCKET Shimano H650-10 11-36

WHEELSET KTM-Line CC 27.5"  
Remerx /Shimano  
TIRE Schwalbe Smart Sam 54-584 27.5x2.10  
SEATPOST Kalloy SP-DC1K 27.2/350  
WEIGHT 13,8 kg with pedal

# BAGGY SUE

27.27

3×9

SHIMANO  
DEORE  
XT/DEORE



13.5 16.5 18.5  
35 42 47  
cm



BIKE CATEGORY

2

MTB-HARDTAIL



HEAT TREATED  
ALLOY



INTEGRATED  
POSTMOUNT



ALLOY 3D  
DROPOUT



TAPERED  
STEERER

ITEM NO. 798155xxx  
COLOUR white matt (dove+green)  
FRAME Lady 27.5" Alloyframe  
Hardtail-Lady Disc, Tube bended, 135QR  
FORK Suntour XCM RL, Coil

BRAKE Shimano M365 / Rotor 180-160  
SHIFTLEVER Shimano M2000-9  
R. DERAILLEUR Shimano Deore XT M772 shadow  
CRANKSET Shimano MT200 40-30-22  
SPROCKET Shimano H6200-9 11-34T

WHEELSET KTM-Line CC 27.5"  
Remerx / Shimano  
TIRE Schwalbe Smart Sam 54-584 27.5x2.10  
SEATPOST Kalloy SP-DC1K 27.2/350  
WEIGHT 14,6 kg with pedal

# PENNY LANE

27.24 DISC H

3×8

SHIMANO  
ACERA



13.5 16.5 18.5  
35 42 47  
cm



DIKE CATEGORY

2



Dove matt (white+petrol)



Black matt (magenta+dove)

MTB-HARDTAIL

ITEM NO. 798156xxx  
FRAME Lady 27.5" Alloyframe  
Hardtail-Lady Disc,  
Tube bended, 135QR  
FORK Suntour XCT HLO

BRAKE Shimano M315 / Rotor 180-160  
SHIFTLEVER Shimano Altus M310-8  
R. DERAILLEUR Shimano Acera M360  
CRANKSET Shimano TY501 42-34-24/CG  
SPROCKET Shimano HG31-8 11-34

WHEELSET KTM-Line CC 27.5", Remerx /Shimano  
TIRE Schwalbe Smart Sam  
54-584 27.5x2.10  
SEATPOST KTM Line SP-359 27.2/300  
WEIGHT 14,6 kg with pedal

# PENNY LANE

27.24

3×8

SHIMANO  
ACERA



13.5 16.5 18.5  
35 42 47  
cm



DIKE CATEGORY

2

MTB-HARDTAIL



White matt (olive+mint)



Dove matt (white+petrol)

ITEMNO. 798157xxx  
FRAME Lady 27.5" Alloyframe  
Hardtail-Lady,  
Tube bended, 135QR  
FORK Suntour XCT

BRAKE Tektro 837-AL V-Brake  
SHIFTLEVER Shimano STEF500-8  
R. DERAILLEUR Shimano Acera M360  
CRANKSET Shimano TY301 42-34-24/CG  
SPROCKET Shimano H6200-8 12-32

WHEELSET KTM-Line CC 27.5", Remerx/Shimano  
TIRE Impac Smartpac  
54-584 27.5x2.10  
SEATPOST KTM Line SP-359 27.2/300  
WEIGHT 14,4 kg with pedal

# PENNY LANE

27.24  
STREET

3×8

SHIMANO  
ACERA

35 42 47  
cm

BIKE CATEGORY  
2



72

ATB

ITEM NO. 798227xxx  
COLOUR Black matt (dove+magenta)  
FRAME Ultra 27.5" Alloyframe, Hardtail, Top Tube bended, 135QR  
FORK Suntour M3030 Coil-9QR  
BRAKE Tektro 855V-Brake

SHIFTLEVER Shimano STEF500-8  
R. DERAILLEUR Shimano Acera M360  
CRANKSET Shimano TY301 42-34-24/C6  
SPROCKET Shimano HG200-8 12-32  
WHEELSET KTM Line 27.5"

TIRE Impac Smartpac 54-584 27.5x2.10  
KICKSTAND KTM Line 006 Hinterbauständer  
MUDGUARD SKS Velo 65 Mountain  
LAMP AXA Pico, LED, 15 Lux, Switch  
WEIGHT 15,6 kg with pedal and kickstand







ROAD



ROAD

# ROAD

# REVELATOR

LISSE



AERO SEATPOST &  
INTEGRATED CLAMP



TOP-TO-BOTTOM  
INTERNAL  
CABLE ROUTING



STEER-LIMITATION  
SYSTEM



INTEGRATED  
DISC BRAKES



ASYMMETRIC  
FRAME SHAPE



INTEGRATED  
DISC BRAKES



**KTM**  
BIKE INDUSTRIES

**Die vollintegrierte Leitungsverlegung setzt neue Maßstäbe im Bereich der Aerodynamik. Nicht nur die Rahmenform sondern alle Teile am Fahrrad, die bei frontaler oder schräger Anströmung im Wind stehen, erzeugen Luftwiderstand.**

Um ein aerodynamisches Rad zu konstruieren analysierte das Entwicklungsteam von KTM, in Zusammenarbeit mit erfahrenen Aerodynamikern aus dem Motorrennsport, die verschiedensten Anströmverhältnisse resultierend aus Fahrtwind, Seiten- und Gegenwind in unterschiedlichen Geschwindigkeitsbereichen. Das Ziel war eine Prioritätenliste welche ergab, dass in erster Linie alles aus dem Wind genommen werden muss, was Luftwiderstand und Luftverwirbelungen erzeugt und zweitrangig Flächenformen und Rohrquerschnitte aerodynamisch zu optimieren sind. Basierend auf diesen Erkenntnissen der Aerodynamik sowie den Richtlinien der UCI für Rennräder wurde eine optimale Mischung aus Aerodynamik, Steifigkeit, Gewicht und Stoßdämpfung geschaffen. Der von KTM entwickelte Lenkervorbau ist dabei Kernstück des Aerokonzeptes und ermöglicht das KTM "Top to bottom internal cable-routing". Egal ob mit mechanischer oder elektronischer (Di2 / e-Tap) Schaltgruppe, der KTM Aero Racer ist bereit für die bevorstehenden Rennen.

**PERFECT  
AERO  
DYNAMIC.**

ROAD

**The fully integrated cables lead to new measures in terms of Aerodynamic. Not only the frame, all parts of the bike are causing wind resistance when they are faced frontal or sideways.**

Therefore our R&D team collaborated with experienced aerodynamics engineer from sport motorcycles in order to analyze the airstream, crosswind and headwind under different speed and conditions. Thus we created a priority list, which showed, that first wind turbulences have to be minimized and the surface profile as well as the cross sections of the tubes are secondary. Based on aerodynamic demands for road-bikes and the UCI-guidelines the frame structure got optimized by a mix of aerodynamic, stiffness, weight and shock absorption. The integrated stem is the core of the innovative aero concept and favors the user-friendly and hassle free "Top to Bottom" routing. No matter if mechanical or electronic (Di2 / e-Tap) shift system, the new KTM Aero Racer is ready to face the upcoming race.

**998<sub>G</sub>**

FRAME - CARBON

**480<sub>G</sub>**

FORK - CARBON

**15% (24T)  
85% (30T)**

CARBON FIBER GRADE AND PERCENTAGE WITH "NANO" RESIN

# REVELATOR

## LISSE PRESTIGE

2x11

SRAM RED  
eTAP + DISC

SRAM  
**RED**<sup>e</sup>



49 52 55 57 59  
cm



BIKE CATEGORY

1



INTEGRATED  
DISC BRAKES



ASYMMETRIC  
FRAME SHAPE



STEER-LIMITATION  
SYSTEM



NANO  
CARBON



TOP-TO-BOTTOM  
INTERNAL  
CABLE ROUTING

ROAD

ITEM NO. 798170xxx  
COLOUR Black-matt (orange glossy)  
FRAME Revelator Lisse-Nano Premium Carbon  
Roadrace Aero Monocoque,  
Disc, EX: 142

FORK Revelator Lisse-Carbon Fork, F11, Disc  
BRAKE Sram Red / Rotor 140/140  
SHIFTLEVER Sram Red eTap HRD Shift-brake Control  
R. DERAILLEUR Sram Red eTap  
CRANKSET Sram Red 52-36

SPROCKET Sram X6 1190-11 11-25  
WHEELSET DT Swiss PRC-1400 spline-db 35, carbon  
TIRE Conti ->F: Attac III 23-622 /R: Force III 25-622  
SEATPOST KTM Lisse, Pro Link Carbon-spezial, 400mm  
WEIGH 7.2 kg without pedal



# SMOOTH

---

Sense of pleasant, polite, sincere.  
Free from or proceeding without abrupt  
curves and bends: a smooth ride.



LISSE  
MASTER

ROAD



# REVELATOR

## LISSE MASTER



FRAMEKIT  
AVAILABLE

2x11

SHIMANO  
ULTEGRA  
Di2 + DISC

Di2  
DIGITAL INTEGRATED INTELLIGENCE



49 52 55 57 59  
cm



DIKE CATEGORY

1

ROAD



81

ITEM NO. 798171xxx

COLOUR Black-matt (black+orange glossy)

FRAME Revelator Lisse - Nano Premium Carbon  
Roadrace Aero Monocoque, Disc, EX: 142

FORK Revelator Lisse-Carbon Fork, F11, Disc

BRAKE Shimano Ultegra BR8070 / Rotor 140/140

SHIFTLEVER Shimano Ultegra ST-R8070 / Di2

R. DERAILLEUR Shimano Ultegra 8050 Di-2 SS

CRANKSET Shimano Ultegra R8000 50-34

SPROCKET Shimano Ultegra R8000-11 11-28

WHEELSET DT Swiss PR-1600 spline-db 32, alloy

TIRE Conti >>F: Attac III 23-622 /  
R: Force III 25-622

SEATPOST KTM Lisse, Pro Link Carbon-spezial, 400mm

WEIGHT 7,8 kg without pedal

# REVELATOR

## LISSE ELITE

2x11

SHIMANO  
105 + DISC

49 52 55 57 59  
cm

BIKE CATEGORY  
1



ITEM NO. 798172xxx

COLOUR Black-matt (mars-blue+orange glossy)

FRAME Revelator Lisse - Nano Premium Carbon  
Roadrace Aero Monocoque, Disc, EX: 142

FORK Revelator Lisse-Carbon Fork, F11, Disc

BRAKE Shimano 105 BR-RS505 / Rotor 140/140

SHIFTLEVER Shimano 105 RS-R505 mechan. Schalt.

R. DERAILLEUR Shimano 105 5800-SS

CRANKSET Shimano 105 5800 50-34

SPROCKET Shimano 105 5800 11-28

WHEELSET DT Swiss P-1800 spline-db 23, alloy

TIRE Conti >>F: Attac III 23-622 /  
R: Force III 25-622

SEATPOST KTM Lisse, Pro Link Carbon-spezial, 400mm

WEIGHT 8,2 kg without pedal



ROAD

# REVELATOR

ALTO



ROAD

**KTM**  
BIKE INDUSTRIES

**Mit dem Revelator Alto stellt KTM seine neueste Rennmaschine für den Profirennradsport vor. Mit der integrierten Felgenbremse, sie sich nahtlos in die Kettenstrebe mittels Direct Mount Aufnahme einsetzt, wurde ein Rennrad der Höchstklasse geschaffen.**

Diese technische Raffinesse verbindet zugleich mehrere Vorteile. Die großzügig dimensionierte Kettenstrebe kann die Kräfte besser aufnehmen und die Bauform beeinflusst die Aerodynamik positiv. Dadurch können die Sattelstreben durchgehend gefertigt und so Schläge am Hinterrad besser absorbiert werden. Von der Optimierungsleidenschaft getrieben, wurde die Kettenstrebe asymmetrisch gefertigt, mehr Steifigkeit und bestmögliche Platzverwendung ist das Ergebnis. Die integrierte Sattelklemme ermöglicht den direkten Austritt der Sattelstütze aus dem Rahmen. Ergo wird die Sattelstütze länger aus dem Rahmen geführt und dämpft dadurch Schläge effizienter, die Muskulatur ermüdet weniger und ein Leistungsplus wird erzielt. Ein weiterer Vorzug dieser Konstruktion ist das kompaktere und steifere Rahmendreieck.

# THE FEELING OF PURE SPEED.

85

**The Revelator Alto is KTM's premium road bike range. It features 2 different frame styles designed to meet the needs of the modern cyclist.**

The Prestige and Master models feature an integrated seat collar, improved aerodynamics and direct mount brakes. Mounting the rear brake under the new larger asymmetric chainstays gives improved brake performance whilst also allowing the seat stays to be shaped for maximum comfort whilst the stiff chainstays and bb provide the power.

## NANO

PREMIUM CARBON

## INTEGRATED

SEATPOST CLAMP

## INTERNAL

CABLE ROUTING



# FACTORY TEAM

86

## **Bike equipment für Rennfahrer.**

Die ideale Ausrüstung zu jeder Jahreszeit.  
Carbon-Schuhe für die maximale Kraftübertragung.  
235g Helm.

## **Bike equipment for Racer.**

*The right stuff for all seasons.  
Carbon shoes for maximum power transmission.  
235g helmet.*



ROAD



# REVELATOR

## ALTO PRESTIGE

2x11

2F SHIMANO DURA  
ACE Di2

Di2



52 55 57 59  
cm



DIKE CATEGORY

1



ROAD



ASYMMETRIC  
CHAINSTAYS



TAPERED  
SEATTUBE



OVAL  
STEERER



PERFORMANCE  
CARBON



INTERNAL  
CABLE ROUTING

ITEM NO. 798174xxx  
COLOUR Black matt (orange matt)  
FRAME Revelator Alto ADK - UD Performance Carbon  
Roadrace, Brake Directmount  
FORK Carbon-Fork F8 Callip-DM

BRAKE Shimano Dura Ace 9110F Directmount/Carbonshoe  
SHIFTLEVER Shimano Dura Ace ST-R9150 Di2  
R. DERAILLEUR Shimano Dura Ace 9150 Di2 SS  
CRANKSET Shimano Dura Ace 9100 52-36  
SPROCKET Shimano CS-9100-11 11-25

WHEELSET DT Swiss PRC-1400 spline-35, carbon  
TIRE Conti Grand Prix 4000 25-622  
SEATPOST Ritchey WCS Carbon, Link,  
Flexlogic 15, 27.2/350  
WEIGHT 6,7 kg without pedal

# REVELATOR

## ALTO MASTER



2x11

2F CD  
SHIMANO  
ULTEGRA Di2

Di2  
DIGITAL INTEGRATED INTELLIGENCE

52 55 57 59  
cm

DIKE CATEGORY  
1

ITEM NO. 798175xxx  
COLOUR Black / white (white)  
FRAME Revelator Alto ADK - UD Performance Carbon  
Roadrace, Brake Directmount  
FORK Carbon-Fork F8 Calip-DM

BRAKE Shimano Ultegra 8010F Directmount  
SHIFTLEVER Shimano Ultegra ST-R8050 Di2  
R. DERAILLEUR Shimano Ultegra 8050 Di-2 SS  
CRANKSET Shimano Ultegra R8000 50-34  
SPROCKET Shimano Ultegra R8000-11 11-28

WHEELSET Mavic Cosmic Elite 30mm  
TIRE Conti Grand Prix  
4000 25-622  
SEATPOST Ritchey WCS, Link 20 27.2/350  
WEIGHT 7,4 kg without pedal

88

# REVELATOR

## ALTO 4000



FRAMEKIT  
AVAILABLE



2x11

2F CD  
SHIMANO  
ULTEGRA

52 55 57 59  
cm

DIKE CATEGORY  
1

ITEM NO. 798176xxx  
COLOUR Black matt (orange)  
FRAME Revelator TK - UD Performance Carbon  
Roadrace, Brake Caliper  
FORK Carbon-Fork F7 Caliper

BRAKE Shimano Ultegra 8000 Caliper  
SHIFTLEVER Shimano Ultegra ST-R8000  
R. DERAILLEUR Shimano Ultegra R8000 GS  
CRANKSET Shimano Ultegra R8000 50-34  
SPROCKET Shimano 105 5800-11 11-32

WHEELSET Mavic Aksium  
TIRE Conti Grand Prix  
25-622  
SEATPOST KTM Comp SP-DC1K 27.2/350  
WEIGHT 7,8 kg without pedal



# REVELATOR

ALTO 3300

2x11

SHIMANO  
105

52 55 57 59  
cm

BIKE CATEGORY  
1

ROAD



DUAL  
STEERER



TAPERED  
SEAT TUBE



PERFORMANCE  
CARBON



INTERNAL  
CABLE ROUTING

ITEM NO. 798177xxx  
COLOUR Marseilleblue (darkblue+white)  
FRAME Revelator TK - UD Performance Carbon  
Roadrace, Brake Caliper  
FORK Carbon-Fork F5 Calliper

BRAKE Shimano 105 5800 Caliper  
SHIFTLEVER Shimano 105 ST-5800  
R. DERAILLEUR Shimano 105 5800-GS  
CRANKSET Shimano RS500 50-34  
SPROCKET Shimano 105 5800-11 11-32

WHEELSET Mavic Aksium  
TIRE Conti Grand Prix SL  
23-622  
SEATPOST KTM Comp SP-DC1K 27.2/350  
WEIGHT 8,3 kg without pedal

# REVELATOR

SKY DMP eTAP

DELKO MARSEILLE PROVENCE

TEAM REPLICA



2x11

SRAM RED  
eTAP + DISC

SRAM  
RED<sup>e</sup>



52 55 57 59  
cm



BIKE CATEGORY

1

  
FRAMEKIT  
AVAILABLE



ROAD



ASYMMETRIC  
CHAINSTAYS



TAPERED  
SEATTUBE



OVAL  
STEERER



PERFORMANCE  
CARBON



INTERNAL  
CABLE ROUTING

ITEM NO. 798179xxx  
COLOUR Marselleblue (white+orange)  
FRAME Revelator Sky ADK - UD Performance Carbon  
Roadrace Monocoque, Disc, EX: 142  
FORK Revelator Sky-Carbon Fork, F8, Disc

BRAKE Sram Red / Rotor 140/140  
SHIFTLEVER Sram Red eTap HRD Shift-brake Control  
R. DERAILLEUR Sram Red eTap  
CRANKSET Sram Red 52-36  
SPROCKET Sram CS XG 1190-11 11-28

WHEELSET DT Swiss ER-1600 spline-db 23, alloy  
TIRE Schwalbe Pro-One 28-622, MikroSkin, TL-easy  
SEATPOST Ritchey WCS Carbon, Link,  
Flexlogic 15, 27.2/350  
WEIGHT 7,9 kg without pedal

# ENSEMBLE

—  
Construisons la légende.



# PRC 1400 SPLINE

Performance ist deine Leistung, die du auf den Asphalt bringst und die dich antreibt. Mit DT Swiss Performance Laufrädern wird diese Leistung entsprechend gross sein. Egal ob auf den letzten Metern bergauf zur Passhöhe oder mit Vollgas bergab durch enge Haarnadelkurven. Verfügbar in einer 65 mm tiefen und einer 35 mm tiefen Felgenvariante, als Felgenbremsen- sowie als Scheibenbremsen-Version lassen diese Laufräder keine Wünsche offen. Die perfekte Kombination aus geringem Gewicht, hoher Steifigkeit und absoluter Zuverlässigkeit ergeben Laufräder für jede Herausforderung – du entscheidest welche!

**DT SWISS**

**#LEADTHERIDE**

[roadrevolution18.dtswiss.com/de/performance](http://roadrevolution18.dtswiss.com/de/performance)

# REVELATOR

## SKY PRIME

2x11

SHIMANO ULTEGRA  
Di2+ DISC

Di2



52 55 57 59  
cm



DIKE CATEGORY

1

ROAD



ASYMMETRIC  
CHAINSTAYS



TAPERED  
SEATTUBE



OVAL  
STEERER



PERFORMANCE  
CARBON



INTERNAL  
CABLE ROUTING

ITEM NO. 798180xxx  
COLOUR Orange matt (black glossy)  
FRAME Revelator Sky ADK - UD Performance Carbon  
Roadrace Monocoque, Disc, EX: 142  
FORK Revelator Sky-Carbon Fork, F8, Disc

BRAKE Shimano Ultegra BR8070 / Rotor 140/140  
SHIFTLEVER Shimano Ultegra ST-R8070 /Di2  
R. DERAILLEUR Shimano Ultegra 8050 Di-2 SS  
CRANKSET Shimano Ultegra R8000 50-34  
SPROCKET Shimano Ultegra R8000-11 11-32

WHEELSET DT Swiss ER-1600 spline-db 23, alloy  
TIRE Schwalbe Pro-One 28-622,  
MikroSkin, TL-easy  
SEATPOST KTM Team SP-619K 27.2/350  
WEIGHT 8,6 kg without pedal

# REVELATOR

## SKY MASTER

2x11

SHIMANO  
105 + DISC



52 55 57 59  
cm



BIKE CATEGORY  
1

  
FRAMEKIT  
AVAILABLE



ITEM NO. 798181xxx  
COLOUR Black-matt (black+orange glossy)  
FRAME Revelator Sky ADK - UD Performance Carbon Roadrace Monocoque, Disc, EX: 142

FORK Revelator Sky-Carbon Fork, F8, Disc  
BRAKE Shimano 105 BR-RS505 / Rotor 140/140  
SHIFTLEVER Shimano 105 RS-R505 mechan. Schatt.  
R. DERAILLEUR Shimano 105 5800-6S  
CRANKSET Shimano 105 5800 50-34

SPROCKET Shimano 105 5800 11-32  
WHEELSET DT Swiss E-1800 spline-db 23, alloy  
TIRE Schwalbe One V-guard 28-622  
SEATPOST KTM Comp SP-DC1K 27.2/350  
WEIGHT 8,8 kg without pedal

94

# REVELATOR

## 3500

2x11

SHIMANO  
105



49 52 55 57 59  
cm



BIKE CATEGORY  
1



ITEM NO. 797195xxx  
COLOUR Orange matt (black)  
FRAME Revelator TK - UD Performance Carbon Roadrace, Brake Calliper

FORK Carbon-Fork F7 Caliper  
BRAKE Shimano 105 5800 Calliper  
SHIFTLEVER Shimano 105 5800-11  
R. DERAILLEUR Shimano 105 5800-6S  
CRANKSET Shimano 105 5800 50-34 compact

SPROCKET Shimano 105 5800-11 11-32  
WHEELSET Fulcrum Racingsport RB  
TIRE Conti Ultra Grand Prix SL 25-622 folding  
SEATPOST KTM Line SP-612N /27.2  
WEIGHT 8,3 kg without pedal

ROAD

# Ride with passion

• TIROL CYCLING TEAM •







# STRADA 2000

2×11

SHIMANO  
105 + DISC

49 52 55 57 59  
cm

BIKE CATEGORY  
1



ITEM NO. 798183xxx  
COLOUR Black (darkred)  
FRAME Strada Alloy  
Roadrace Disc, EX: 135  
FORK Alloy Fork Disc

BRAKE Shimano 105 BR-RS505 /  
Rotor 140/140  
SHIFTLEVER Shimano 105 RS-R505 mechan. Schalt.  
R. DERAILLEUR Shimano 105 5800-GS  
CRANKSET Shimano 105 5800 50-34

SPROCKET Shimano 105 5800 11-32  
WHEELSET Mavic Aksium CL  
TIRE Conti Ultra Sport II 32-622 foldable  
SEATPOST KTM Team SP-619K 27.2/350  
WEIGHT 10,3 kg without pedal

ROAD

97

# STRADA 1000

2×10

SHIMANO  
TIAGRA

49 52 55 57 59  
cm

BIKE CATEGORY  
1



ITEM NO. 798186xxx  
COLOUR Black matt (orange)  
FRAME Strada Alloy  
Roadrace, Brake Caliper  
FORK Alloy Fork F5 Caliper

BRAKE Shimano Tiagra 4700 Caliper  
SHIFTLEVER Shimano Tiagra ST-4700  
R. DERAILLEUR Shimano Tiagra 4700 GS  
CRANKSET Shimano RS400 50-34  
SPROCKET Shimano H6500-10 11-32

WHEELSET KTM Line Road  
TIRE Conti Ultra Sport II 23-622  
SEATPOST KTM Comp SP-DC1K  
27.2/350  
WEIGHT 10,1 kg without pedal

# CANIC

## CXC 11



FRAMEKIT  
AVAILABLE



1 × 11

SRAM  
FORCE CX1  
+ DISC



52 55 57 59  
cm



DIKE CATEGORY

2

ITEM NO. 798188xxx  
COLOUR Orange (black+darkred)  
FRAME Canic ADK - Premium Carbon  
Cyclocross Monocoque, Disc, EX: 142  
FORK Canic-Carbon Fork, F8, Disc

BRAKE Sram Force CX1 / Rotor 140/140  
SHIFTLEVER Sram Force CX1  
R. DERAILLEUR Sram Force CX1  
CRANKSET Sram Force 1 Xsync 48  
SPROCKET Sram CS PG 1170-11 11-36

WHEELSET DT Swiss CR-1600 spline-db 23, alloy  
TIRE Schwalbe X-One 33-622,  
Allr.-MikroSkin, TL-easy  
SEATPOST KTM Team SP-610K 27.2/350  
WEIGHT 8,2 kg without pedal

98

# CANIC

## CXA



FRAMEKIT  
AVAILABLE



2 × 10

2F  
SHIMANO  
TIAGRA



52 55 57 59  
cm



DIKE CATEGORY

2

ITEM NO. 798189xxx  
COLOUR Black-matt (orange+darkred)  
FRAME Canic Alloy  
FORK Cyclocross, Disc, EX: 135  
BRAKE Alloy Fork Disc

SHIFTLEVER Shimano CX77 mech.Disc / Rotor 180/160  
R. DERAILLEUR Shimano Tiagra 4600-3  
CRANKSET Shimano Tiagra 4601 SS  
SPROCKET Shimano CX50 46-36  
PEDAL Shimano Tiagra HG500-10 12-28

WHEELSET KTM Line 700C  
TIRE Schwalbe G-ONE 35-622 allround,  
Perf.folding  
SEATPOST KTM Comp SP-DC1K 27.2/350  
WEIGHT 10,2 kg without pedal





OFFROAD

# OFFROAD



# LIFE

## CROSS



OFFROAD

## Die Jahrzehnte lange Tradition der KTM Trekkingräder wird mit dem Trekking Rahmen der neuesten Generation fortgesetzt. Evolution in Perfektion.

Herzstück der neuesten Entwicklung ist das spezielle Steuerrohr in Kombination mittels bis ins Detail neu konstruierten Steuersatzes und einer eigens optimierten KTM / Suntour® Federgabel. Gut sichtbar wird der Frontreflektor formschön in die Gabelbrücke integriert. Das konische Steuerrohr erhöht die Lenkkopfsteifigkeit und somit die Fahrstabilität und integriert optisch perfekt die Seilverlegung für Schaltung und Bremse. Ein Lenkwinkelbegrenzer verhindert das ungewollte durchdrehen des Lenkers, welches beim Abstellen des Fahrrades ins besonders in Kombination mit Lenkertaschen von Vorteil ist. Egal ob Schutzbleche, Gepäckträger, Lichtanlage oder auch der Seitenständer, die neuen KTM Offroad sind bereit für die ideale Anpassung für das persönliche Fahrbedürfnisse.

# THE PERFECT EVOLUTION.

**KTM has a long tradition as brand for premium trekking bikes. This substantial know-how is bundled in the latest trekking frames.**

The core of this bike is the inhouse invented combination out of head tube and headset with an optimized KTM/ Suntour® suspension fork. The front reflector is decently integrated in the fork crown. The conic head tube is improving the stiffness and the stability. This supports the optically perfect integration of the winch traction of breaks and derailleur. The steer angle limiter is preventing unwanted spinning of the wheels, which is worth a lot when carrying heavy handlebar bags. This latest generation KTM offroad trekkingbike is capable of installing a mud guard, carrier, lights or stand, all adaptable for your needs.

## 63 mm

FEDERWEG / TRAVEL

## DISC

BREMSSYSTEM / BRAKE SYSTEM

## 28"

WHEEL SIZE

# LEGARDA

## RACE

3x10

SHIMANO  
DEORE XT

46 51 56 60  
cm

46 51  
cm



DIKE CATEGORY  
2



TAPERED  
SEATTUBE



INTEGRATED  
KICKSTAND MOUNT



STEER-LIMITATION  
SYSTEM



TRIPLE BUTTED  
ALLOY



INTERNAL  
CABLE ROUTING

OFFROAD

ITEM NO. 798200xxx  
COLOUR Steelgrey matt (black+orange)  
FRAME Life Trekking Offroad Alloy, tripplebutted  
new Frame - Headtube,  
Top tube Cable integrated

FORK Suntour NCX-E air, RL (SF18K)  
BRAKE Shimano Deore XT T8000 / Rotor 180-160  
SHIFTLEVER Shimano Deore XT T8000-10  
R. DERAILLEUR Shimano Deore XT T8000  
CRANKSET Shimano Deore XT T8000 48-36-26/C6

SPROCKET Shimano HG500-10 11-36  
WHEELSET KTM Line 700C  
TYRE Ritchey Speedmax Cross 40-622  
SEATPOST KTM Team SP-619K 27.2/350  
WEIGHT 13.0 kg with pedal and kickstand





# FACTORY

## CHARACTER

### **Lässig, auf und neben dem Bike.**

Wählen Sie zwischen Polo- und rundem Jersey-Schnitt.  
Helm mit einstellbarem Visier für die optimale Sicht.  
Neuer Schnitt für beste Atmungsaktivität  
und Bewegung.

### **Smart style on the bike and beside the bike.**

Choose polo or round neck jersey cut.  
New shape for best breathability and movement.  
Helmet with adjustable visor for good view.





106

OFFROAD

Burg Frauenstein *Innviertel*

oberoesterreich.at



# LIFE

## 1964 CROSS

3x10

SHIMANO  
DEORE XT

46 51 56 60  
cm

46 51  
cm



DIKE CATEGORY  
2

OFFROAD



TAPERED  
SEATTUBE



INTEGRATED  
KICKSTAND MOUNT



STEER-LIMITATION  
SYSTEM



TRIPLE BUTTED  
ALLOY



INTERNAL  
CABLE ROUTING

ITEM NO. 798201xxx  
COLOUR Black matt (orange glossy)  
FRAME Life Trekking Offroad Alloy, tripplebutted  
new Frame - Headtube,  
Toptube Cable integrated

FORK Suntour NCX-D air, LO (SF18K)  
BRAKE Shimano Deore T6000 / Rotor 180-160  
SHIFTLEVER Shimano Deore XT T8000-10  
R. DERAILLEUR Shimano Deore XT T8000  
CRANKSET Shimano T551 48-36-26 /C6

SPROCKET Shimano HG500-10 11-36  
WHEELSET KTM Line 700C  
TYRE Schwalbe Smart-Sam 42-622 "P"  
SEATPOST KTM Line SP-B12N 27.2/350  
WEIGHT 12,8 kg with pedal and kickstand

# LIFE CROSS



3×10

SHIMANO  
DEORE LX

46 51 56 60  
cm

43 46 51  
cm



DIKE CATEGORY  
2

ITEM NO. 798203xxx  
COLOUR Stonegray matt (black+yellow)  
FRAME Life Trekking Offroad Alloy  
Cable integrated  
FORK Suntour NEX HLO-Coil (SF15)

BRAKE Shimano M315 / Rotor 180-160  
SHIFTLEVER Shimano Deore T6000  
R. DERAILLEUR Shimano Deore LX T670  
CRANKSET Shimano Deore T521  
48-36-26/CG

SPROCKET Shimano HG500-10 11-34  
WHEELSET KTM Line 700C  
TIRE Schwalbe Smart-Sam 47-622 "P"  
SEATPOST KTM Line SP-612N 27.2/350  
WEIGHT 14,3 kg with pedal and kickstand

108

# LIFE ACTION



3×10

SHIMANO  
DEORE XT

46 51 56 60  
cm

46 51  
cm



DIKE CATEGORY  
2

ITEM NO. 798202xxx  
COLOUR Black matt (grey+orange)  
FRAME Life Trekking Offroad Alloy  
Cable integrated  
FORK Suntour NCX-D air, L0 (SF17)

BRAKE Shimano M365 / Rotor 180-160  
SHIFTLEVER Shimano Deore T6000  
R. DERAILLEUR Shimano Deore XT T8000  
CRANKSET Shimano Deore T6010  
48-36-26/CG

SPROCKET Shimano HG500-10 11-36  
WHEELSET KTM Line 700C  
TIRE Schwalbe CX Comp 40-622  
SEATPOST KTM Line SP-612N 27.2/350  
WEIGHT 13,2 kg with pedal and kickstand

# LIFE ROAD

3×9

SHIMANO  
DEORE

46 51 56 60  
cm

43 46 51  
cm

DIKE CATEGORY  
2

OFFROAD



Black matt (marseilleblue+red)



Lightgrey matt (black+orange)

ITEM NO. 798204xxx  
 FRAME Life Trekking Offroad Alloy,  
 Cable integrated  
 FORK Suntour NEX HLO-Coil (SF15)  
 BRAKE Shimano M315 / Rotor 180-160

SHIFTLEVER Shimano STEF505-9  
 R. DERAILLEUR Shimano Deore M591  
 CRANKSET Shimano T3010  
 48-36-26/C6  
 SPROCKET Shimano HG200-9 11-34

WHEELSET KTM Line 700C  
 TIRE Schwalbe Smart Sam  
 44-622 28x1.65  
 SEATPOST KTM Line SP-359 350/27.2  
 WEIGHT 14,6 kg with pedal and kickstand

# LIFE TRACK

3×8

SHIMANO  
ACERA

46 51 56 60  
cm

43 46 51 56  
cm



DIKE CATEGORY  
2



Black matt (orange)



White (black+cyan)

OFFROAD

ITEM NO. 798205xxx  
 FRAME Life Trekking Offroad Alloy, Cable integrated  
 FORK Suntour NEX HLO-Coil (SF15)  
 BRAKE Shimano M315 / Rotor 180-160

SHIFTLEVER Shimano STEF505-8  
 R. DERAILLEUR Shimano Acera M360  
 CRANKSET Shimano TY501 48-36-26/C6  
 SPROCKET Shimano HG31-8 11-32

WHEELSET KTM Line 700C  
 TIRE Schwalbe Tyrago 42-622 700x40C  
 SEATPOST KTM Line SP-359 350/27.2  
 WEIGHT 14,6 kg with pedal and kickstand

# LIFE ONE

3×8

SHIMANO  
ACERA

46 51 56 60  
cm

43 46 51  
cm



DIKE CATEGORY

2

OFFROAD



Black matt (grey+green)

111

ITEM NO. 798206xxx  
 FRAME Life Trekking Offroad Alloy, Cable integrated  
 FORK Suntour NEX Coil  
 BRAKE Tektro 837 V-Brake

SHIFTLEVER Shimano STEF51-8  
 R. DERAILLEUR Shimano Acera M360  
 CRANKSET Shimano TY501 48-36-26/CG  
 SPROCKET Shimano HG31-8 11-32

WHEELSET KTM Line 700C  
 TIRE Schwalbe Tyrago 42-622 700x40C  
 SEATPOST KTM Line SP-359 350/27.2  
 WEIGHT 13,9 kg with pedal and kickstand



Orange matt (black)



White matt (dove+green)

# LIFE

TRACK  
STREET

3×8

SHIMANO ACERA

46 51 56 60  
cm

43 46 51 56  
cm



BIKE CATEGORY

2



112

OFFROAD

ITEM NO. 798228xxx  
COLOUR Black matt (orange)  
FRAME Life Trekking Offroad Alloy, Cable integrated  
FORK Suntour NEX HLO-Coil (SF15)  
BRAKE Tektro Auriga M290 hydr. Disc

SHIFTLEVER Shimano Altus M310-8  
R. DERAILLEUR Shimano Acera M360  
CRANKSET Shimano TY501 48-36-26/C6  
SPROCKET Shimano HG31-8 11-32  
WHEELSET KTM Line 700C

TIRE Rubena V71 - sepia 42-622  
KICKSTAND KTM Line 006 Hinterbauständer  
MUDGUARD SKS Velo 55 Cross  
LAMP F AXA Pico, LED, 15 Lux, Switch  
WEIGHT 15,7 kg with pedal and kickstand





# Südtirol Rad Bici Alto Adige

Verleih | Noleggio | Rental

20

RENTAL POINTS



in associated with:



[www.suedtirol-rad.com](http://www.suedtirol-rad.com)



ONROAD



# ONROAD

ONROAD



# LIFE

## STYLE



INTEGRATED  
POSTMOUNT



STEER-LIMITATION  
SYSTEM



INTERNAL CABLE &  
LIGHT WIRE ROUTING



ANTI SHAKE  
LIGHT POSITION



INTEGRATED  
CARRIER MOUNT



INTEGRATED  
KICKSTAND MOUNT



TRIPLE BUTTED  
ALLOY

ONROAD

**KTM**  
BIKE INDUSTRIES

**Die Jahrzehnte lange Tradition der KTM Trekkingräder wird mit dem Trekking Rahmen der neuesten Generation fortgesetzt. Herzstück der neuesten Entwicklung ist das spezielle Steuerrohr in Kombination mit einem bis ins Detail neu konstruierten Steuersatzes und einer eigens optimierten KTM / Suntour® Federgabel.**

Die erhöhte Scheinwerferposition optimiert die Ausleuchtung. Neben der internen, optisch perfekt integrierten Seilverlegung für Schaltung und Bremse wird nun erstmals in der Geschichte der Trekkingräder das Lichtkabel komplett intern im Rahmen und durch den Steuersatz verlegt. Das konische Steuerrohr erhöht die Lenkkopfsteifigkeit und somit die Fahrstabilität, was sich besonders mit Beladung spürbar macht.

Eine weitere Evolution erfährt die robuste form- und kraftschlüssige Gepäckträgeraufnahme. Mehr Reifenfreiheit und der Wegfall der hinteren Schutzblechstrebe verbessern Optik und Praxisfreundlichkeit.

# PURE STYLE NEW DEFINED.

**KTM has a long history and lots of expertise in building trekking bikes, and once again we are revolutionizing this genre. The core of this innovation is the new KTM head tube which combines a new headset design with a unique KTM/ Suntour® suspension fork.**

The new raised position of the headlights improves visibility, whilst the internal cable routing for the shifting, brakes and lights keeps everything inside the bike frame for the first time.

The conical head tube increases the stiffness of the steering, which has a positive impact when carrying heavy loads. Another revolution is the fully integrated bicycle rack socket. Additional clearance for the tyres and the rear mudguard hangers improve the appearance of the bike in addition to its ease of use.

## INTERNAL

LIGHT WIRE ROUTING

## INTEGRATED

KICKSTAND & CARRIER MOUNT

## INTERNAL

CABLE ROUTING

# LIFE STYLE

3x10

SHIMANO  
DEORE XT

46 51 56 60  
cm

46 51  
cm



DIKE CATEGORY

2



TAPERED  
SEATTUDE



INTEGRATED  
KICKSTAND MOUNT



STEER-LIMITATION  
SYSTEM



TRIPLE BUTTED  
ALLOY



INTERNAL  
CABLE ROUTING

ONROAD

ITEM NO. 798210xxx  
COLOUR Black-matt (grey-glossy)  
FRAME Life Trekking Onroad Alloy, tripplebutted  
new Frame - Headtube, Toptube Cable integrated  
FORK Suntour NCX-E air, LO (SF18K)  
BRAKE Shimano Deore XT T8000 / Rotor 180-160

SHIFTLEVER Shimano Deore XT T8000-10  
R. DERAILLEUR Shimano Deore XT T8000  
CRANKSET Shimano Deore XT T8000 48-36-26/C6  
SPROCKET Shimano HG500-10 11-36  
WHEELSET KTM Line 700C  
TIRE Schwalbe Marathon Racer 40-622 (FALT)

KICKSTAND Hebie 0664 X2 eFIX40 Hinterbauständer  
CHAINGUARD Horn Catena 08 Alu elox. (T8000)  
MUDGUARD SKS Trekking A46R  
CARRIER KTM Racktime Var: Universal spezial  
LAMP F B+M Lumotec IQ-XS, LED-70 Lux, Sens+TF  
WEIGHT 14,8 kg with pedal and kickstand

# LIFE TOUR



3x10

SHIMANO  
DEORE XT

46 51 56 60  
cm

46 51  
cm



DIKE CATEGORY  
2

ONROAD

ITEM NO. 798211xxx  
COLOUR Urbangrey matt (black+grey+orange)  
FRAME Life Trekking Onroad Alloy, tripplebutted  
new Frame - Headtube, Toptube Cable integrated  
FORK Suntour NCX-D air, LO (SF18K)  
BRAKE Shimano Deore T6000 / Rotor 180-160

SHIFTLEVER Shimano Deore XT T8000-10  
R. DERAILLEUR Shimano Deore XT T8000  
CRANKSET Shimano T551 48-36-26 /C6  
SPROCKET Shimano HG500-10 11-36  
WHEELSET KTM Line 700C  
TIRE Schwalbe Marathon Racer 40-622 (FALT)

KICKSTAND Hebie 0664 X2 eFIX40 Hinterbauständer  
CHAINGUARD Horn Catena D8 Alu elox.  
MUDGUARD SKS Trekking A46R  
CARRIER KTM Racktime Var: Universal spezial  
LAMPF B+M Lumotec IQ2 Eyk T, senso+, 50 Lx, TF, Standlicht  
WEIGHT 15,0 kg with pedal and kickstand

119

# LIFE 1964



3x10

SHIMANO  
DEORE LX

46 51 56 60  
cm

46 51 56  
cm



DIKE CATEGORY  
2

ITEM NO. 798212xxx  
COLOUR Black matt (orange glossy)  
FRAME Life Trekking Onroad Alloy  
new Frame - Headtube, Toptube Cable integrated  
FORK Suntour NCX-D coil, LO (SF18K)  
BRAKE Shimano M396/395 / Rotor 180-160

SHIFTLEVER Shimano Deore T6000  
R. DERAILLEUR Shimano Deore LX T670  
CRANKSET Shimano Deore T6010 48-36-26/C6  
SPROCKET Shimano HG500-10 11-34  
WHEELSET KTM Line 700C  
TIRE Schwalbe Marathon Racer 40-622 (DRAHT)

KICKSTAND Hebie 0664 X2 eFIX40 Hinterbauständer  
CHAINGUARD Horn Catena D8 Alu elox.  
MUDGUARD SKS Trekking A46R  
CARRIER KTM Racktime Var: Universal spezial  
LAMPF B+M Lumotec IQ2 Eyk T, senso+, 50 Lx, TF, Standlicht  
WEIGHT 15,3 kg with pedal and kickstand



# LADY

## CHARACTER

### **Mode am Weg.**

120

Loos fit-Schnitt für entspanntes Radfahren.  
Short mit 4wege Stretcheinlage für die beste Bewegungsfreiheit.  
Helm mit mehr Schutzoberfläche.

### **Fashion on the Trail.**

Loos fit cut for relaxed biking.  
Short with 4way stretch inserts for best movement.  
Helmet with more protection surface.



ONROAD





# LIFE FORCE

3×9

SHIMANO  
DEORE XT

46 51 56 60  
cm

46 51 56  
cm

46 51  
cm

BIKE CATEGORY  
2

ONROAD



121



ITEM NO. 798213xxx  
COLOUR Black matt (grey+darkred)  
FRAME Life Trekking Onroad Alloy, tripplebutted  
Cable integrated  
FORK Suntour NCX-D, coil, LO (SF17)  
BRAKE Shimano M315 / Rotor 180-160

SHIFTLEVER Shimano Acera M3000 (06D)  
R. DERAILLEUR Shimano Deore XT M771  
CRANKSET Shimano T4010 48-36-26/CG  
SPROCKET Shimano HG201-9 silver 11-34  
WHEELSET KTM Line 700C  
TIRE Schwalbe Marathon Racer 40-622 (DRAHT)

KICKSTAND Hebie 0664 X2 eFIX40 Hinterbauständer  
CHAINGUARD Horn Catena 05  
MUDGUARD SKS Trekking A46R  
CARRIER KTM Racktime light P (2015)  
LAMPF B+M Lumotec IQ Avy T senso +, 40Lx, TFL, Standlicht  
WEIGHT 15,2 kg with pedal and kickstand

# LIFE

## LITE

3×9

SHIMANO  
DEORE

46 51 56 60  
cm

46 51  
cm

43 46 51  
cm



BIKE CATEGORY

2



ONROAD

ITEM NO. 798214xxx  
 COLOUR Satelitesilver matt (black+orange)  
 FRAME Life Trekking Onroad Alloy, tripplebutted  
 Cable integrated  
 FORK Alugabel Longleg 451mm, (82013)  
 BRAKE Shimano T4000 V-Brake

SHIFTLEVER Shimano ST-M4050-R (Tapfire)  
 R. DERAILLEUR Shimano Deore M591 SGS  
 CRANKSET Shimano T4010 48-36-26/CG  
 SPROCKET Shimano HG201-9 silver 11-34  
 WHEELSET KTM Line 700C  
 TIRE Schwalbe Marathon Racer 40-622 (DRAHT)

KICKSTAND Hebie 0664 X2 eFIX40 Hinterbauständer  
 CHAINGUARD Horn Catena 05  
 MUDGUARD SKS Trekking A46R  
 CARRIER KTM Racktime light P (2015)  
 LAMP B+M Lumotec IQ Avy T senso +, 40Lx, TFL, Standlicht  
 WEIGHT 14,0 kg with pedal and kickstand

**LIFE**  
SPACE

3×9

SHIMANO  
DEORE XT

46 51 56 60  
cm

46 51  
cm

43 46 51  
cm



DIKE CATEGORY  
2

ONROAD



123



ITEM NO. 798215xxx  
COLOUR Black matt (orange)  
FRAME Life Trekking Onroad Allo, Cable integrated  
FORK Suntour NEX HLO-Coil  
BRAKE Shimano M315 / Rotor 180-160  
SHIFTLEVER Shimano Acera M3000 (06D)

R. DERAILLEUR Shimano Deore XT M771  
CRANKSET Shimano T4010 48-36-26/CG  
SPROCKET Shimano HG201-9 silver 11-34  
WHEELSET KTM Line 700C  
TIRE Schwalbe Marathon 40-622  
KICKSTAND KTM Line 006 Hinterbauständer

CHAINGUARD Horn Catena 05  
MUDGUARD SKS Trekking A46R  
CARRIER KTM Racktime Var.  
LAMPF Universal-14 B+M Lumotec IQ Avy T senso +, 40Lx, TFL, Standlicht  
WEIGHT 17,3 kg with pedal and kickstand

# LIFE

## FUN HS 11

3x9

SHIMANO  
ALIVIO

46 51 56 60  
cm

46 51 56  
cm

43 46 51  
cm



BIKE CATEGORY  
2



ONROAD

ITEM NO. 798216xxx  
COLOUR Steel grey matt (black+orange)  
FRAME Life Trekking Onroad Alloy, Cable integrated  
FORK Suntour NEX HLO-Coil (SF15)  
BRAKE Magura HS11 Rimbrake  
SHIFTLEVER Shimano SL-M2000-9

R. DERAILLEUR Shimano Alivio M4000  
CRANKSET Shimano T371 48-36-26/CG  
SPROCKET Shimano HG200-9 11-32  
WHEELSET KTM Line 700C  
TIRE Schwalbe Citizen 42-622 700x40C  
KICKSTAND KTM Alloy Seitenständer

CHAINGUARD Horn Catena 05  
MUDGUARD RPZ Trekking 45mm schwarz  
CARRIER KTM Racktime Universal-Tour-IT mit Bügel  
LAMP F B&M Lumotec IQ Avy N plus  
WEIGHT 17,1kg with pedal and kickstand

*Wenn du an Almdudler hast,  
bist du net allan!*



*Almdudler*



#lassunsdudeln



# LIFE

## RIDE DISC

3×8

SHIMANO  
ACERA

46 51 56 60  
cm

46 51  
cm

43 46 51  
cm



DIKE CATEGORY  
2

ONROAD



127



ITEM NO. 798217xxx  
COLOUR Black matt (grey+orange)  
FRAME Life Trekking Onroad Alloy  
Cable integrated  
FORK Suntour NEX Coil  
BRAKE Shimano M315 / Rotor 180-160

SHIFTLEVER Shimano STEF505-8  
R. DERAILLEUR Shimano Acera M360  
CRANKSET Shimano T311 48-36-26/CG  
SPROCKET Shimano HG31-8 11-32  
WHEELSET KTM Line 700C  
TIRE Schwabe Citizen 42-622 700x40C

KICKSTAND KTM Alloy Seitenständer  
CHAINGUARD Horn Catena 06 / 38Z  
MUDGUARD RPZ Trekking 45mm schwarz  
CARRIER KTM Racktime Universal-Tour-IT mit Bügel  
LAMP F AXA ECH030 switch  
WEIGHT 17,3 kg with pedal and kickstand

46 51 56 60  
cm

46 51  
cm

46 51  
cm

43 46 51  
cm



DIKE CATEGORY  
2



Black matt (silver+grey)

128

ITEM NO. 798218xxx  
 FRAME Life Trekking Onroad Alloy,  
 Cable integrated  
 FORK Suntour NEX Coil  
 BRAKE Shimano T4000 V-Brake  
 SHIFTLEVER Shimano STEF51-8

R. DERAILLEUR Shimano Deore M591  
 CRANKSET Shimano TY501 48-36-26/CG  
 SPROCKET Shimano HG31-8 11-32  
 WHEELSET KTM Line 700C  
 TIRE Schwalbe Citizen 42-622 700x40C  
 KICKSTAND KTM Alloy Seitenständer

CHAINGUARD Horn Catena 05  
 MUDGUARD RPZ Trekking 45mm schwarz  
 CARRIER KTM Racktime Universal-Tour-IT  
 mit Bügel  
 LAMPF AXA ECHO30 switch  
 WEIGHT 16,8 kg with pedal and kickstand



Grey matt (black+green)



White matt (black+petrol)



**LIFE**  
JOY

3×8

SHIMANO  
DEORE

46 51 56 60  
cm

46 51 56  
cm

46 51  
cm

43 46 51 56  
cm



BIKE CATEGORY  
2

ONROAD



✓✓✓✓  
Silver matt (black+dark red)

129

ITEM NO. 798219xxx  
FRAME Life Trekking Onroad Alloy,  
Cable integrated  
FORK Suntour CR-8V Coil  
BRAKE Tektro 837 V-Brake  
SHIFTLEVER Shimano STEF51-8

R. DERAILLEUR Shimano Altus M310  
CRANKSET Shimano TY501 48-36-26/CG  
SPROCKET Shimano HG200-8 12-32T  
WHEELSET KTM Line 700C  
TIRE Schwalbe Citizen 42-622 700x40C  
KICKSTAND KTM Alloy Seitenständer

CHAINGUARD Horn Catena 05  
MUDGUARD RPZ Trekking 45mm schwarz  
CARRIER KTM Racktime Universal-Tour-IT  
mit Bügel  
LAMPF AXA Pico, LED, 15 Lux, Switch  
WEIGHT 16,6 kg with pedal and kickstand



✓  
Black matt (grey+blue)



✓✓✓  
Mint matt (black+petrol)



*Hotel*  *Post*

---

Weißenbach am Attersee



Sommerfrische am Attersee

Radurlaub im Salzkammergut

[www.hotelpost-attersee.at](http://www.hotelpost-attersee.at)

# Sport, Kultur und Erholung



## E-Bike, MTB & Rennrad Touren

Rund um den Attersee finden sich für alle sportbegeisterten E-Bike, Mountainbike- & Rennrad Fans zahlreiche Touren. Das umliegende Höllengebirge bietet für Mountainbiker die idealen Voraussetzungen. Von knackigen Trails bis hin zu gemütlichen Forststraßen - im Salzkammergut ist für jeden etwas dabei. Im Umkreis von 20 - 45 km erreichen Sie Bad Ischl und die schönsten Seen des Salzkammerguts. Wolfgangsee, Mondsee, Fuschlsee und Hallstättersee befinden sich praktisch vor Ihrer Haustüre.

## Seenrunde Salzkammergut

Das Hotel Post liegt in einer der idyllischsten Regionen Österreichs. Herrliche Landschaften lassen sich auf dem Rad erkunden. Ein wunderschöner Tagesausflug rund um den Schafberg beginnt direkt am Hotel in Richtung Bad Ischl. Von der Kaiserstadt geht es in Richtung Wolfgangsee, wo Sie einen wunderbaren Blick auf den Schafberg genießen. Von St. Gilgen aus überwinden Sie den Scharfling, gelangen direkt an den Mondsee und fahren auf sanftem Gelände zurück zum Hotel fahren.



## KTM Fahrräder und eBikes für Hotelgäste

Für Reisegruppen bietet das Hotel Post ein ganz aussergewöhnliches Zuckerl. Reisegruppen können kostenlos KTM eBikes und normale Fahrräder benutzen und damit die Gegend erkunden. Die herrlichen Salzkammergut Radwege warten nur auf Sie.

Hotel Post am Attersee GmbH  
Ischler Straße 1  
A-4854 Weißenbach / Attersee  
Tel.: +43 (0) 7663 / 8141  
Fax.: +43 (0) 7663 / 8141-45  
office@hotelpost-attersee.at



CITY



**CITY**

CITY

# OXFORD

## 28.9

1×9

SHIMANO  
ALTUS 9

46 51 56 60  
cm

46 51  
cm



DIKE CATEGORY  
2



URBAN



INTEGRATED  
KICKSTAND MOUNT



HEAT TREATED  
ALLOY



INTERNAL  
CABLE ROUTING

ITEM NO. 798222xxx  
COLOUR Black matt (black shiny)  
FRAME Urban Onroad, Alloy  
Cable integrated  
FORK RIGID alloy 28" PM Disc  
BRAKE Shimano M315 / Rotor 180-160

SHIFTLEVER Shimano M2000-9  
R. DERAILLEUR Shimano Altus M2000  
CRANKSET LASC0 38T black  
SPROCKET Shimano HG201-9 11-32  
WHEELSET KTM Line 700C  
TIRE SCHWALBE CITIZEN 42-622 700x40C

KICKSTAND KTM Alloy Seitenständer  
MUDGUARD SKS in Frame Collor  
CARRIER KTM Racktime Universal-Tour-IT light mit Bügel  
LAMP F AXA BLUELINE 30 steady auto  
WEIGHT 14,3 kg with pedal and kickstand







# CHESTER

## 28.7

1x7

SHIMANO  
NEXUS 7  
DISC  
COASTERBRAKE

46 51 56 60  
cm

46 51  
cm

BIKE CATEGORY  
2

URBAN



  
INTEGRATED  
KICKSTAND MOUNT

  
HEAT TREATED  
ALLOY

  
INTERNAL  
CABLE ROUTING

ITEM NO. 798221xxx  
COLOUR Copper matt (copper shiny)  
FRAME Urban Onroad, Alloy  
Cable integrated  
FORK RIGID alloy 28" PM Disc  
BRAKE Tektro 855 V-Brake + Coasterbrake

SHIFTLEVER Shimano Nexus-7 Revoshift  
CRANKSET SUNTOUR CW16-VX 42T black  
SPROCKET Shimano Nexus 19Z  
WHEELSET KTM Line 700C  
TIRE SCHWALBE CITIZEN 42-622  
700x40C

KICKSTAND KTM Alloy Seitenständer  
MUDGUARD SKS in Frame Collor  
CARRIER KTM Racktime Universal-Tour-IT light  
mit Bügel  
LAMP F AXA BLUELINE 30 steady auto  
WEIGHT 15,4 kg with pedal and kickstand

# CITY

## LINE 28.7

1×7

SHIMANO  
NEXUS 7  
COASTERBRAKE

43 46 51 56  
cm

BIKE CATEGORY  
2



Black matt (grey+dark red)



Silver matt (black+grey+orange)

CITY

ITEM NO. 798232xxx  
 FRAME City Onroad Alloy, Cable integrated  
 FORK Suntour CR-8V Coil  
 BRAKE Tektro 855 V-Brake + Coasterbrake  
 SHIFTLEVER Shimano Nexus-7 BC3000 Revoshift

CRANKSET SUNTOUR CW17-SCX 38T silver  
 SPROCKET Shimano Nexus 19Z  
 WHEELSET KTM Line 700C  
 TIRE Schwalbe Citizen 42-622 700x40C  
 KICKSTAND Massload Seitenständer

CHAINGUARD Hermanns Slide 38Z  
 MUDGUARD RPZ Trekking 55mm schwarz  
 CARRIER KTM Racktime Universal-Tour-IT mit Bügel  
 LAMPF Trelock Basic LS 102  
 WEIGHT 17,6 kg with pedal and kickstand

# CITY

LINE 26.7

1×7

SHIMANO  
NEXUS 7  
COASTERBRAKE



43  
cm



BIKE CATEGORY  
2

CITY



ITEM NO. 798233xxx  
COLOUR Silver matt (black+grey+orange)  
FRAME City Onroad Alloy  
Cable integrated  
FORK Suntour CR-8V Coil  
BRAKE Tektro 855 V-Brake + Coasterbrake

SHIFTLEVER Shimano Nexus-7 Revoshift  
CRANKSET SUNTOUR CW17-SCX 38T silver  
SPROCKET Shimano Nexus 19Z  
WHEELSET KTM Line 26"  
TIRE Schwalbe Citizen 42-559  
KICKSTAND Massload Seitenständer

CHAINGUARD Hermanns Slide 38Z  
MUDGUARD RPZ Trekking 55mm schwarz  
CARRIER KTM Racktime Universal-Tour-IT  
mit Bügel  
LAMPF Trelock Basic LS 102  
WEIGHT 17,3 kg with pedal and kickstand

# CITY

## FUN 28.3

1×3

SHIMANO  
NEXUS 3  
COASTERBRAKE



43 46 51  
cm



BIKE CATEGORY

2



Black matt (grey+dark red)

140



Silver matt (black+grey+orange)

ITEM NO. 798234xxx

FRAME City Onroad Alloy, Cable integrated

FORK RIGID steel 28"

BRAKE Coasterbrake

SHIFTLEVER Shimano Nexus-7 Revoshift

CRANKSET SUNTOUR CW17-SCX 38T silver

SPROCKET Shimano Nexus 19Z

WHEELSET KTM Line 700C

TIRE Impac Streetpac, 42-622

KICKSTAND Massload Seitenständer

CHAINGUARD Hermanns Slide 38Z

MUDGUARD RPZ Trekking 55mm schwarz

CARRIER KTM Alu-Gepäckträger "City"

LAMP F Trelock Basic LS 102

WEIGHT 16,0 kg with pedal and kickstand

# CITY

FUN 26.3

1×3

SHIMANO  
NEXUS 3  
COASTERBRAKE



43  
cm



BIKE CATEGORY

2



CITY

ITEM NO. 798235xxx  
COLOUR Silver matt (black+gray+orange)  
FRAME City Onroad Alloy  
Cable integrated  
FORK RIGID steel 26"  
BRAKE Coasterbrake

SHIFTLEVER Shimano Nexus-7 Revoshift  
CRANKSET SUNTOUR CW17-SCX 38T silver  
SPROCKET Shimano Nexus 19Z  
WHEELSET KTM Line 26"  
TIRE Impac Streetpac, 42-559  
KICKSTAND KTM Alloy Seitenständer

CHAINGUARD Hermanns Slide 38Z  
MUDGUARD RPZ Trekking 55mm schwarz  
CARRIER KTM Alu-Gepäckträger "City"  
LAMP F Trelock Basic LS 102  
WEIGHT 15,6 kg with pedal  
and kickstand

# TOURELLA

## 28.7



Cream (black)

1x7

SHIMANO  
NEXUS 7  
COASTERBRAKE



TC 46 51  
cm



BIKE CATEGORY

2

142

ITEM NO. 798237xxx  
 FRAME City Onroad Alloy Tourella, Cable integrated  
 FORK RIGID steel 28"  
 BRAKE Coasterbrake  
 SHIFTLIVER Shimano Nexus-7 Revoshift

CRANKSET LASCO 38T silver  
 SPROCKET Shimano Nexus 19Z  
 WHEELSET KTM Line 700C  
 TIRE Schwalbe Fat Frank 50-622 - färbig  
 KICKSTAND KTM Alloy Seitenständer

CHAINGUARD Horn Catena 09 /38Z  
 MUDGUARD RPZ Trekking 55mm chromica Design  
 CARRIER KTM Racktime Tourella Carrier, mit Bügel  
 LAMP F Trelock Bike LS 583  
 WEIGHT 16,3 kg with pedal and kickstand



Black (cream)



Vintage rose (brown)

CITY



# TRAUMHAFT SCHÖNER RADURLAUB!

PERFEKT ORGANISIERTE RADREISEN  
IN GANZ EUROPA

**EUROBIKE**  
RADSPASS IN EUROPA



**GRATIS-  
KATALOGE!**  
jetzt anfordern •

[www.eurobike.at](http://www.eurobike.at)



# TOURELLA

## 28.3

1×3

SHIMANO  
NEXUS 3  
COASTERBRAKE



TC 46 51  
cm



BIKE CATEGORY  
2



Cream (brown)

CITY

145

ITEM NO. 797238xxx  
FRAME TC 46-51, Alloyframe Al6061  
R. DERAILLEUR Shimano Nexus 3 SL-3S42 Revoshift

KICKSTAND Massload Seitenständer  
CHAINGUARD Hermanns Twave 38Z  
MUDGUARD RPZ Trekking 55mm - silver

CARRIER KTM Alu-Gepäckträger "Tourella"  
LAMP F Büchel Retro, LED (Retrolook-silver)  
WEIGHT 15,6 kg without pedal and kickstand



Mint (petrol)



Orange (red)



Lime (coral)

# TOURELLA

## 28.7 DELUXE



1 × 7

SHIMANO  
NEXUS 7  
COASTERBRAKE



TC 46 51  
cm



BIKE CATEGORY  
2

ITEM NO. 797239xxx  
COLOUR T White (black)  
FRAME C 46-51  
Alloyframe Al6061

R. DERAILLEUR Shimano Nexus-7 BC3000 Revoshift  
SPROCKET Shimano UN100  
KICKSTAND Massload Seitenständer  
CHAINGUARD Horn Catena 09 / 38Z

MUDGUARD RPZ Trekking 55mm chromica Design  
CARRIER KTM Racktime Tourella Carrier, mit Bügel  
LAMP F B&M Lumotex Classic  
WEIGHT 15,4 kg without pedal and kickstand

146

# EXZELLENT

## 28.7



1 × 7

SHIMANO  
NEXUS 7  
COASTERBRAKE



46 51 56  
cm



BIKE CATEGORY  
2

ITEM NO. 798238xxx  
COLOUR Black (grey)  
FRAME City Onroad Alloy Tourella  
Cable integrated  
FORK RIGID steel 28"  
BRAKE Tektro 856 V-Brake + Coasterbrake

SHIFTLEVER Shimano Nexus-7 Revoshift  
CRANKSET LASCO 38T silver  
SPROCKET Shimano Nexus 19Z  
WHEELSET KTM Line 700C  
TIRE Schwalbe Fat Frank 50-822 - farbig  
KICKSTAND KTM Alloy Seitenständer

CHAINGUARD Horn Catena 09 / 38Z  
MUDGUARD RPZ Trekking 55mm chromica Design  
CARRIER KTM Racktime Tourella Carrier, mit Bügel  
LAMP F Trelock Bike LS 583  
WEIGHT 16,0 kg with pedal and kickstand

# EXZELLENT

28.7 RD

1 × 7

SHIMANO  
ALTUS

46 51 56  
cm

DIKE CATEGORY  
2

CITY



Black (vintagewhite)



Olive (orange)

ITEM NO. 797241xxx

FRAME Alloyframe Al6061

R. DERAILLEUR Shimano SL-RS36 Revoshift 1-7

SPROCKET Shimano UN100

KICKSTAND Massload Seitenständer

MUDGUARD RPZ Trekking 55mm chromica Design

CARRIER KTM Racktime Tourella Carrier, mit Bügel

LAMPF Trelock Bike LS 582

WEIGHT 15,5 kg with pedal and kickstand



KIDS



# KIDS

KIDS



150

KIDS

# WILD

SPEED 26.24 DISC M

3×8

SHIMANO  
ALTUS



34  
cm



BIKE CATEGORY  
2

KIDS



ITEM NO. 798241xxx  
COLOUR Orange matt (black)  
FRAME Wild speed 26" Alloyframe  
Hardtail, 135QR  
FORK Suntour XCT

BRAKE ShimanoTX805 mech.Disc /  
Rotor 160/160  
SHIFTLEVER Shimano ST-TX800 EZ-Fire+  
R.DERAILEUR Shimano Altus M310  
CRANKSET Shimano TY501 42-34-24/CG 165mm

SPROCKET Shimano HG31-8 11-34  
WHEELSET KTM Line 26"  
TIRE Schwalbe Black Jack 54-559 26x2.1  
SEATPOST KTM Line SP-359 300/27.2  
WEIGHT 14,4 kg with pedal

# WILD

SPEED 26.24 U

3×8

SHIMANO  
ALTUS



34  
cm



BIKE CATEGORY

2



KIDS

ITEM NO. 798240xxx  
COLOUR Black matt (orange)  
FRAME Wild speed 26" Alloyframe  
Hardtail, 135QR  
FORK Suntour XCT

BRAKE Tektro 837 V-Brake  
SHIFTLEVER Shimano ST-TX800 EZ-Fire+  
R. DERAILLEUR Shimano Altus M310  
CRANKSET Shimano TY501 42-34-24/  
CG 165mm

SPROCKET Shimano HG31-8 11-34  
WHEELSET KTM Line 26"  
TIRE Schwalbe Black Jack 50-559 26x2.0  
SEATPOST KTM Line SP-359 300/27.2  
WEIGHT 13,8 kg with pedal



# WILD

## SPEED 24.9 LIGHT



1×9

SHIMANO  
ALTUS



31  
cm



BIKE CATEGORY  
2

ITEM NO. 798244xxx  
COLOUR Black matt (orange)  
FRAME Wild speed 24" Alloyframe  
Hardtail, 1350R  
FORK RIGID alloy

BRAKE Tektro RX6 V-Bremse  
SHIFTLEVER Shimano Acera M3000-9  
R. DERAILLEUR Shimano Acera M3000  
CRANKSET Lasco Alloy 36/CG 145mm  
SPROCKET Shimano HG300-9 12-36

WHEELSET KTM Line 24"  
TIRE Schwalbe Black Jack  
54-507 24x2.1  
SEATPOST KTM Line SP-DCIK 300/27.2  
WEIGHT 10,7 kg with pedal

153

# WILD

## SPEED 24.24 DISC M



3×8

SHIMANO  
ALTUS



31  
cm



BIKE CATEGORY  
2

ITEM NO. 798243xxx  
COLOUR Orange matt (black)  
FRAME Wild speed 24" Alloyframe  
Hardtail, 1350R  
FORK Suntour XCT Junior

BRAKE Shimano TX805 mech. Disc / Rotor 160/160  
SHIFTLEVER Shimano ST-TX800 EZ-Fire+  
R. DERAILLEUR Shimano Altus M310  
CRANKSET Suntour CW16 XCE JR 42-34-24/CG 152mm  
SPROCKET Shimano HG31-8 11-34

WHEELSET KTM Line 24"  
TIRE Schwalbe Black Jack  
54-507 24x2.1  
SEATPOST KTM Line SP-359  
WEIGHT 13,4 kg with pedal

# WILD

## SPEED 24.24 U



3x8

SHIMANO  
ALTUS



31  
cm



BIKE CATEGORY

2

ITEM NO. 798242xxx  
COLOUR Black matt (orange)  
FRAME Wild speed 24" Alloyframe  
Hardtail, 135QR  
FORK Suntour XCT Junior

BRAKE Tektro J310 V-Brake (Junior)  
SHIFTLEVER Shimano ST-TX800 EZ-Fire+  
R. DERAILLEUR Shimano Altus M310  
CRANKSET Suntour CW16 XCE JR 42-34-24/CG 152mm  
SPROCKET Shimano HG31-8 11-34

WHEELSET KTM Line 24"  
TIRE Schwalbe Black Jack  
54-507 24x2.1  
SEATPOST KTM Line SP-359  
WEIGHT 12,8 kg with pedal

154

# WILD

## SPEED 20.21 U



3x7

SHIMANO  
ALTUS



27  
cm



BIKE CATEGORY

0

ITEM NO. 798245xxx  
COLOUR Black matt (orange)  
FRAME Wild speed 20" Alloyframe  
Hardtail, 135QR  
FORK Suntour XCT Junior

BRAKE Tektro J310 V-Brake (Junior)  
SHIFTLEVER Shimano SL-RS47 Revoshift 1-6  
R. DERAILLEUR Shimano Altus M310  
CRANKSET Lasco Alloy 42-32-22/CG 127mm  
SPROCKET Shimano HG20-7 12-28

WHEELSET KTM Line 20"  
TIRE Schwalbe Black Jack  
47-406 20x1.9  
SEATPOST Kalloy SP-359-M10  
WEIGHT 11,2 kg with pedal

# WILD

## CROSS 24.18

3×6

SHIMANO  
TY21

31  
cm

BIKE CATEGORY  
2

KIDS



Black matt (neon yellow+orange)



Black matt (blue)

ITEM NO. 798247xxx  
 FRAME Wild cross 24" Alloyframe, Hardtail, 135QR  
 FORK Suntour SF15 M3010-P  
 BRAKE Tektro 855 V-Brake

SHIFTLEVER Shimano SL-RS36 Revoshift 1-6  
 R. DERAILLEUR Shimano TY21  
 CRANKSET Lasco Alloy 42-32-22/CG 140mm  
 SPROCKET Shimano MFTZ-206 14-28

WHEELSET KTM Line 24"  
 TIRE Rubena V75 Skylla 50-507 24x1,9  
 SEATPOST Kalloy SP-200 (Kerze)  
 WEIGHT 13,1kg with pedal

# WILD CROSS 24.18

3×6

SHIMANO  
TY21



31  
cm



BIKE CATEGORY

2



Marseilleblue (darkblue+orange)



Black (neonyellow+green)

KIDS

ITEM NO. 797249xxx  
FRAME Wildcross 24" Alloyframe  
FORK Suntour SF15 M3010-P  
SHIFTLEVER Shimano SL-RS36 Drehgriff 1-6

R. DERAILLEUR Shimano TY21  
CRANKSET Pro Wheel MC-A621  
42-32-22 /152  
SPROCKET Shimano MFTZ-206 14-28

WHEELSET KTM Line 24"  
TIRE Rubena V75 Skylla 50-507  
SEATPOST Kalloy SP-200 (Kerze)  
WEIGHT 12,8 kg without pedal

# WILD

BEE 24.18

3×6

SHIMANO  
TY21



31  
cm



BIKE CATEGORY  
2

KIDS



ITEM NO. 798249xxx  
COLOUR White (berry+magenta)  
FRAME Wild bee 24" Alloyframe  
Hardtail, 135QR  
FORK Suntour SF15 M3010-P

BRAKE Tektro 855 V-Brake  
SHIFTLEVER Shimano SL-RS36 Revoshift 1-6  
R. DERAILLEUR Shimano TY21  
CRANKSET Lasco Alloy 42-32-22/C6 140mm  
SPROCKET Shimano MFTZ-206 14-28

WHEELSET KTM Line 24"  
TIRE Rubena V75 Skylla  
50-507 24x1,9  
SEATPOST Kalloy SP-200 (Kerze)  
WEIGHT 13,1 kg with pedal

# WILD

## CROSS 20.12



2x6

SHIMANO  
TY21



29  
cm



BIKE CATEGORY



ITEM NO. 798248xxx  
COLOUR Black matt (neon yellow+orange)  
FRAME Wild cross 20" Alloyframe  
Hardtail, 135QR  
FORK Suntour SF15 M3010-P

BRAKE Tektro 837 V-Brake  
SHIFTLEVER Shimano SL-RS36 Revoshift 1-6  
R. DERAILLEUR Shimano TY21  
CRANKSET Lasco Alloy 42-34/CG 127mm  
SPROCKET Shimano MFTZ-206 14-28

WHEELSET KTM Line 20"  
TIRE Rubena V75-Skylla  
50-406 20x1.90  
SEATPOST Kalloy SP-200 (Kerze)  
WEIGHT 11,7 kg with pedal

158

# WILD

## BEE 20.12



2x6

SHIMANO  
TY21



29  
cm



BIKE CATEGORY



ITEM NO. 798250xxx  
COLOUR White (berry+magenta)  
FRAME Wild cross 20" Alloyframe  
Hardtail, 135QR  
FORK Suntour SF15 M3010-P

BRAKE Tektro 837 V-Brake  
SHIFTLEVER Shimano SL-RS36 Revoshift 1-6  
R. DERAILLEUR Shimano TY21  
CRANKSET Lasco Alloy 42-34/CG 127mm  
SPROCKET Shimano MFTZ-206 14-28

WHEELSET KTM Line 20"  
TIRE Rubena V75-Skylla  
50-406 20x1.90  
SEATPOST Kalloy SP-200 (Kerze)  
WEIGHT 11,8 kg with pedal

# COUNTRY

## STAR 26.21



3×7

SHIMANO  
ALTUS

37 42 47  
cm

43 51  
cm



BIKE CATEGORY  
2

KIDS

ITEM NO. 798229xxx

COLOUR Dove matt (white+magenta)

FRAME Country Star 26" Alloyframe 6061  
Comfortgeometrie

FORK Suntour NEX Coil-9QR

BRAKE Tektro 855V-Brake

SHIFTLEVER Shimano STEF51-7

R. DERAILLEUR Shimano Altus M310

CRANKSET Shimano TY701 42-34-24/CG 165mm

SPROCKET Shimano TZ31-7 14-34 (Freewheel)

WHEELSET KTM Line 26"

TIRE Impac Streetpac 47-556 26x1.75

KICKSTAND KTM Line Alloy Hinterbauständer

CHAINGUARD Flinger SW763

MUDGUARD RPZ Trekking 45mm schwarz

CARRIER KTM Alu-Gepäckträger "City"

LAMPF AXA Pico, LED, 15 Lux, Switch

WEIGHT 16,7 kg with pedal and kickstand

159

# WILD

## ONE 24.18 ATB



3×8

SHIMANO  
ALTUS

31  
cm



BIKE CATEGORY  
2

ITEM NO. 798251xxx

COLOUR Black matt (orange)

FRAME Wild One24" Alloyframe 6061

FORK Suntour M3010 Coil-9QR

BRAKE Tektro 855V-Brake

SHIFTLEVER Shimano SL-RS36 Revoshift

R. DERAILLEUR Shimano TY21

CRANKSET Lasco Alloy 42-32-22/CG 140mm

SPROCKET Shimano TZ20-6 14-28  
(Freewheel)

WHEELSET KTM Line 24"

TIRE Rubena V41 - Walrus 57-507 24x1.75

KICKSTAND KTM Alloy Seitenständer

MUDGUARD RPZ Trekking 55mm schwarz

CARRIER KTM Gepäckträger "Kid"

LAMPF AXA Pico, LED,  
15 Lux, Switch

WEIGHT 14,9 kg with pedal

# WILDCAT

## 24.18 ATB



3×6

SHIMANO  
TY21



35  
cm



BIKE CATEGORY  
2

ITEM NO. 798253xxx  
COLOUR Purple (light magenta)  
FRAME Wildcat24" Alloyframe  
FORK RIGID steel 24"  
BRAKE Tektro 855V-Brake  
SHIFTLEVER Shimano SL-RS36 Revoshift

R. DERAILLEUR Shimano TY21  
CRANKSET Lasco Alloy 42-32-22/CG 140mm  
SPROCKET Shimano TZ20-6 14-28  
(Freewheel)  
WHEELSET KTM Line 24"  
TIRE Rubena V41 - Walrus 47-507 24x1.75

KICKSTAND KTM Alloy Seitenständer  
MUDGUARD RPZ Trekking 55mm schwarz  
CARRIER KTM Gepäckträger "Kid"  
LAMP F AXA Pico, LED,  
15 Lux, Switch  
WEIGHT 14,2 kg with pedal

160

# WILD

## CROSS 24.18 STREET



3×6

SHIMANO  
TY21



31  
cm



BIKE CATEGORY  
2

ITEM NO. 798246xxx  
COLOUR Black matt (blue+orange)  
FRAME Wild cross Street 24" Alloyframe  
FORK Suntour SF15 M3010-P  
BRAKE Tektro 855V-Brake

SHIFTLEVER Shimano SL-RS36 Revoshift  
R. DERAILLEUR Shimano TY21  
CRANKSET Lasco Alloy 42-32-22/CG 140mm  
SPROCKET Shimano TZ20-6 14-28 (Freewheel)  
WHEELSET KTM Line 24"

TIRE Rubena V75 - Skylla 50-507 24x1.9  
KICKSTAND KTM Alloy Seitenständer  
MUDGUARD SKS Velo 55 Junior  
LAMP F AXA Pico, LED, 15 Lux, Switch  
WEIGHT 14,2 kg with pedal and kickstand



# WILD

## ONE 20.6 ATB



1x6

SHIMANO  
TY21



29  
cm



BIKE CATEGORY



KIDS

ITEM NO. 798252xxx  
COLOUR Black matt (orange)  
FRAME Wild One 20" Alloyframe  
FORK Suntour M3010 Coil-90R  
BRAKE Tektro 855V-Brake  
SHIFTLEVER Shimano SL-RS36 Revoshift 1-6

R. DERAILLEUR Shimano TY21  
CRANKSET Lasco Alloy 38/CG 127mm  
SPROCKET Shimano TZ20-6 14-28 (Freewheel)  
WHEELSET KTM Line 20"  
TIRE Rubena V41 - Walrus  
47-406 20x1.75

KICKSTAND KTM Alloy Seitenständer  
MUDGUARD RPZ Trekking 55mm schwarz  
CARRIER KTM Gepäckträger "Kid"  
LAMP F AXA Pico, LED,  
15 Lux, Switch  
WEIGHT 13,0 kg with pedal

# WILDCAT

## 20.6 ATB



1x6

SHIMANO  
TY21



39.5  
cm



BIKE CATEGORY



ITEM NO. 798254xxx  
COLOUR Ice blue (blue+violet red)  
FRAME Wildcat20" Alloyframe  
FORK RIGID steel 20"  
BRAKE Tektro 855V-Brake  
SHIFTLEVER Shimano SL-RS36 Revoshift 1-6

R. DERAILLEUR Shimano TY21  
CRANKSET Lasco Alloy 38/CG 127mm  
SPROCKET Shimano TZ20-6 14-28 (Freewheel)  
WHEELSET KTM Line 20"  
TIRE Rubena V41 - Walrus  
47-406 20x1.75

KICKSTAND KTM Alloy Seitenständer  
CHAINGUARD Hermanns KS38  
MUDGUARD RPZ Trekking 55mm schwarz  
CARRIER KTM Gepäckträger "Kid"  
LAMP F AXA Pico, LED, 15 Lux, Switch  
WEIGHT 12,3 kg with pedal

# KID

## 1.12 UNI

12  
"



BIKE CATEGORY



ITEM NO. 302810xxx  
COLOUR Uni white (orange+blue)  
FRAME 12"x205mm ALLOY  
FORK Rigide STEEL 12"x172mm  
BAR KTM ALLOY, 480mm, RISE 60mm x 10DEG.

STEM KTM ALLOY 60mm  
BRAKE ALLOY V-BRAKE  
BRAKELEVER 3 FINGER KID ALLOY  
CRANKSET Single 28T, 102mm,  
FULL CHAINGUARD

WHEELSET KTM Line ALLOY 12"  
TIRE KENDA MTB  
MUDGUARD 12x1/2"x2-1/4"  
WEIGHT Front & Rear Plastic  
8,3 kg with pedal

162

# KID

## 1.12 BOY

12  
"



BIKE CATEGORY



ITEM NO. 302812xxx  
COLOUR Black (orange)  
FRAME 12"x205mm ALLOY  
FORK Rigide STEEL 12"x172mm  
BAR KTM ALLOY, 480mm, RISE 60mm x 10DEG.

STEM KTM ALLOY 60mm  
BRAKE ALLOY V-BRAKE  
BRAKELEVER 3 FINGER KID ALLOY  
CRANKSET Single 28T, 102mm,  
FULL CHAINGUARD

WHEELSET KTM Line ALLOY 12"  
TIRE KENDA MTB  
MUDGUARD 12x1/2"x2-1/4"  
WEIGHT Front & Rear Plastic  
8,3 kg with pedal

# KID

## 1.16 GIRL

16  
"



BIKE CATEGORY



ITEM NO. 302800xx  
COLOUR White (berry)  
FRAME 16" x 220mm ALLOY  
FORK Rigide STEEL 16" x 179mm  
BAR KTM ALLOY 60mm

STEM KTM ALLOY, 480mm,  
RISE 60mm x 10DEG,  
BRAKE ALLOY V-BRAKE  
BRAKELEVER 3 FINGER KID ALLOY  
CRANKSET Single 28T, 102mm,

FULL CHAINGUARD  
WHEELSET KTM Line ALLOY 12"  
TIRE KENDA MTB 16x1.75  
MUDGUARD Front & Rear Plastic  
WEIGHT 8,8 kg with pedal

163

# KID

## 1.16 BOY

16  
"



BIKE CATEGORY



ITEM NO. 302802xxx  
COLOUR Orange (black+blue)  
FRAME 16" x 220mm ALLOY  
FORK Rigide STEEL 16" x 179mm  
BAR KTM ALLOY 60mm

STEM KTM ALLOY, 480mm,  
RISE 60mm x 10DEG,  
BRAKE ALLOY V-BRAKE  
BRAKELEVER 3 FINGER KID ALLOY  
CRANKSET Single 28T, 102mm,

FULL CHAINGUARD  
WHEELSET KTM Line ALLOY 12"  
TIRE KENDA MTB 16x1.75  
MUDGUARD Front & Rear Plastic  
WEIGHT 8,8 kg with pedal

# BESTIMMUNGSGEMÄSSER

## GEBRAUCH

### INTENDED USE

Fahrradrahmen und die dazu gehörigen Komponenten werden generell für unterschiedliche Einsatzzwecke und Nutzungsarten konzipiert. Jeder Fahrradtyp ist dabei für einen bestimmten Einsatzzweck gedacht. KTM stellt viele Kategorien von Mountainbikes, Straßen-, Renn- und Cyclocrossrädern, Trekking-, Touren-, Lasten- und Reiserädern sowie Kinder- und Jugendrädern her.

Wird bei der Nutzung des Fahrrades die Belastungsgrenze überschritten, so können das Fahrrad bzw. die dazu gehörigen Komponenten beschädigt werden. Falls dies der Fall ist, können Komponenten aufgrund von Vorschäden bereits bei einer viel geringeren Belastung versagen. Aus diesem Grund ist es wichtig, das Fahrrad entsprechend dem Einsatzzweck zu nutzen. Für Schäden, die aus der Nichteinhaltung der jeweiligen Belastungsgrenzen resultieren, bzw. welche aus Fehlgebrauch des Fahrrades stammen haften Hersteller und Fachhändler nicht. Um die langfristige Sicherheit Ihres erworbenen Produkts auf Dauer gewährleisten zu können, ist die Einhaltung der vom Hersteller in der Gebrauchsanweisung vorgeschriebenen Betriebs-, Wartungs- und Instandhaltungsvorgaben zwingend erforderlich.

Machen Sie sich dazu vor allem mit den Kapiteln „Wartungs- und Pflegeintervalle“ und „Gewährleistung und Garantie“ der Bedienungsanleitung vertraut.

Im nachstehenden Abschnitt werden unterschiedliche Kategorien definiert, welche sämtliche Einsatzzwecke und Belastungsgrenzen berücksichtigen.

Ergänzend zu diesem Abschnitt empfehlen wir Ihnen, die Anleitungen der Komponentenhersteller bezüglich Informationen über bestimmungsgemäßen Gebrauch heranzuziehen.

Bicycle frames and the pertinent components are designed for various functions and types of use. Each type of bicycle is designed with a specific use in mind. KTM manufactures a whole host of categories of mountain bikes, road bicycles, racing bikes and cyclo-cross bikes, trekking bikes, touring bikes, cargo bicycles and expedition bikes as well as bicycles for children and youngsters.

If the maximum load is exceeded while using the bike, the bicycle and its components may be damaged. If your bicycle is damaged, it may fail even when placed under a lesser degree of further stress due to preliminary damage. Therefore, please make sure to use the bicycle only for its intended purpose. The manufacturer and specialist dealer do not accept liability for damage resulting from non-observance of the respective maximum load or from improper use of the bicycle. In order to ensure the long-term safety of your purchased product, observing the operating, maintenance and servicing instructions contained in the manufacturer's operating manual is obligatory.

In particular, please familiarize yourself with the chapters "Maintenance and Service Intervals" and "Warranty" of the user manual.

The following section defines various categories which specify all types of intended use and maximum load levels. In addition, we recommend consulting the component manufacturers' instructions relating to proper use.

# KATEGORISIERUNG

# FAHRRAD

## CATEGORIZATION BICYCLE

Die KTM Fahrrad GmbH gibt die Kategorien 0-5 vor, welche sich vor allem in Ihren Einsatzzwecken deutlich voneinander unterscheiden. Die verschiedenen Kategorien sind auf den nachfolgenden Seiten beschrieben.

Die zutreffende Kategorie ist direkt am Fahrrad, im Bereich des Unterrohrs, in Form eines Aufklebers (Abb. 4) vermerkt. Bitte gleichen Sie die jeweilige Kategorie mit dieser Anleitung ab und informieren Sie sich genau über die für Ihr Fahrrad zutreffenden Einsatzzwecke bzw. Belastungsgrenzen.

Zusätzlich informiert ein ISO-Sticker (Abb. 5) am Sattelrohr über sämtliche relevanten Daten Ihres Fahrrades:

KTM Fahrrad GmbH specifies Categories 0-5, which are clearly distinguished from one another primarily by their intended purpose. The different categories are described on the following pages.

A label is positioned on the bicycle's down tube area (fig. 4), indicating the respective category. Please refer to the respective section of these instructions to find out about the intended use and maximum load applicable to your bicycle.

Furthermore, you will find all the relevant data relating to your bicycle on the ISO label (fig. 5), which is positioned on the saddle tube.



Abb. 4 Symbolabbildung „Kategorie-Aufkleber“  
Fig. 4 illustration “category label”

KTM Fahrrad GmbH  
Harlochnerstraße 13  
A-5230 Mattighofen

ULTRA RACE 29 | 797145  
ISO 4210-2  
Permissible Total Weight: 129kg

Abb. 5 Symbolabbildung „ISO-Sticker“  
Fig. 5 illustration “ISO label”

**Zeile 1-3:** Name und Anschrift des Herstellers des Fahrrades.

**Zeile 4:** Modellbezeichnung inkl. spezifischer Baugruppennummer.

**Zeile 5:** ISO 4210-2:  
Fahrräder – Sicherheitstechnische Anforderungen an Fahrräder.

**Zeile 6:** Höchstzulässiges Gesamtgewicht des jeweiligen Fahrradmodells: Das höchstzulässige Gesamtgewicht des jeweiligen Fahrradmodells stellt die Summe aus Fahrradgewicht + Fahrer + Zuladung dar und darf keinesfalls überschritten werden.

**Line 1-3:** Name and address of the bike manufacturer.

**Line 4:** Model designation including specific assembly number.

**Line 5:** ISO 4210-2:  
Bicycles – safety-related requirements for bicycles.

**Line 6:** Permissible total weight of the respective bicycle model: The maximum permissible weight of the respective e-bike model, consisting of bicycle weight + cyclist + additional luggage, must not be exceeded.

Detaillierte Informationen zum bestimmungsgemäßen Gebrauch kann Ihnen Ihr KTM-Fachhändler geben.

For detailed information on proper use, please consult your KTM specialist dealer.

# KATEGORIE 0



## FAHRRAD-TYPEN

Kinderfahrräder

## TYPE OF BICYCLE

Children's bikes

## CHARAKTERISTIK DER KATEGORIE 0

Diese Fahrräder sind ausschließlich für Kinder gedacht. Fahrräder der Kategorie 0 dürfen keinesfalls von Jugendlichen oder Erwachsenen verwendet werden. Kinder dürfen niemals ohne Aufsicht Rad fahren. Außerdem sollten Kinder stets abseits von Straßenverkehr und anderen Gefahren oder Hindernissen und angepasst an ihre Fertigkeiten fahren.

## FEATURES OF CATEGORY 0

These bikes are intended exclusively for children. Category 0 bicycles must not be used by youngsters or adults. Children should always be under the supervision of an adult while riding the bike. Furthermore, children should always cycle well away from road traffic and other dangers or obstacles and in accordance with their individual skills.

## ERLAUBTER EINSATZ

Die Verwendung von Fahrrädern aus der Kategorie 0 ist nur unter elterlicher Aufsicht gestattet.

## PERMITTED USE

The use of Category 0 bicycles is only allowed under the supervision of an adult.

## NICHT ERLAUBTER EINSATZ

Kinder dürfen nicht in der Nähe von Gefällen, Bordsteinen, Treppen, Geländeabbrüchen, Kanaldeckeln sowie auf Wegen, die von Kraftfahrzeugen genutzt werden, Fahrrad fahren.

## NOT PERMITTED FOR USE

Children must not ride their bike in the vicinity of downward slopes, kerbstones, stairs, precipices, manhole covers as well as on paths used by motor vehicles.

## WISSENSWERTES

Die maximal einstellbare Sattelhöhe (siehe Kapitel „Anpassungen am Fahrrad“) darf nicht weniger als 435mm betragen sowie 635mm nicht übersteigen. Die Sattelhöhe stellt den senkrechten Abstand zwischen Boden und Oberkante des Sattels dar (Abb. 6).

## FURTHER INFORMATION

The maximum adjustable saddle height (see chapter "Adjusting Your Bicycle") must not be less than 435 mm, while not exceeding 635 mm. The saddle height is the vertical distance between floor and top edge of the saddle (fig. 3).



Abb. 6 Sattelhöhe  
Fig. 3 saddle height

# KATEGORIE 1



## FAHRRAD-TYPEN

Road Race, Time Trial, Triathlon

## CHARAKTERISTIK DER KATEGORIE 1

Hierbei handelt es sich um die Kategorie von Fahrrädern, welche für den Einsatz auf gepflasterten Straßen oder glatten Fahrbahnen ausgelegt sind. Der Kontakt zwischen Reifen und Fahrbahn kann dabei unbeabsichtigt verloren gehen.

## ERLAUBTER EINSATZ

Ausschließlich für den Einsatz auf asphaltierten Straßen.

## NICHT ERLAUBTER EINSATZ

Für Offroad und Einsatz mit Gepäckträger oder Fahrradtaschen nicht geeignet.

## WISSENSWERTES

Länderspezifisch kann es möglich sein, dass zum legalen Einsatz auf öffentlichen Straßen eine Nachrüstung mit Scheinwerfer, Reflektoren, Schutzblechen etc. nötig ist, um den nationalen Gesetzen zu entsprechen. Die für Trainingszwecke oder Wettkämpfe erforderliche sicherheitstechnische Ausstattung des Fahrrades aus Kategorie 1 wird mitgeliefert und muss vom Benutzer oder Fachmann regelmäßig überprüft und – falls erforderlich – instandgesetzt werden. Bei Schäden, welche aus der Benutzung des Rennrades im Gelände, aus Überladung und aus nicht ordnungsgemäßer Beseitigung von Mängeln resultieren, haften Hersteller und Fachhändler nicht.

## TYPE OF BICYCLE

Road Race, Time Trial, Triathlon

## FEATURES OF CATEGORY 1

This category refers to bicycles that are designed to be ridden on paved or smooth roads. The tyres may unintentionally lose contact with the road.

## PERMITTED USE

Only for use on paved roads.

## NOT PERMITTED FOR USE

Not suitable for off-road use in combination with luggage rack or panniers.

## FURTHER INFORMATION

In some countries it may be necessary to retrofit the bicycle with head lights, reflectors, mudguards, etc. in order to use the bike on public roads in compliance with the national legislation. The Category 1 bicycle comes with the safety-related equipment required for training purposes or competitions. This equipment must be checked and if necessary repaired by the user or a trained specialist at regular intervals. The manufacturer and specialist dealer do not accept any liability for damage resulting from off-road cycling, overloading or incorrect remedy of defects.

# KATEGORIE 2



## FAHRRAD-TYPEN

City, Trekking Onroad, Trekking Offroad, Cyclocross, Mountainbike Casual

## CHARAKTERISTIK DER KATEGORIE 2

Hierbei handelt es sich um die Kategorie von Fahrrädern, welche den Einsatzzweck der Kategorie 1 und zusätzlich ungepflasterte Landstraßen und Schotterwege sowie Strecken mit mäßiger Steigung / Gefälle umfasst. Kontakt mit unebenen Untergrund ist möglich. Die Reifen können dadurch den Bodenkontakt verlieren. Sprünge dürfen eine Höhe von 15 cm nicht überschreiten.

## ERLAUBTER EINSATZ

Für asphaltierte Straßen, gut befestigte Schotterwege sowie Fahrradwege.

## NICHT ERLAUBTER EINSATZ

Für den darüber hinaus gehenden Offroad-Einsatz sowie die Verwendung als Mountainbike bzw. für die Durchführung diverser Freestyle-Tricks nicht geeignet. Manche dieser Räder verfügen zwar über Federungssysteme, diese dienen jedoch lediglich dem Komfort, nicht aber der Geländetauglichkeit.

## WISSENSWERTES

Fahrräder dieser Kategorie entsprechen bis auf Ausnahmen auf Grund ihrer Konzeption und Ausstattung, wie aktive (Rücklicht, Scheinwerfer) und passive (Reflektoren) Beleuchtungseinrichtungen, den gesetzlichen Anforderungen des Straßenverkehrs. Zudem ist die Nutzung auch auf für den Fahrradverkehr freigegebenen Feld- und Waldwegen gestattet. Die für diesen Einsatzzweck erforderliche sicherheitstechnische Ausstattung wurde mitgeliefert und muss vom Benutzer oder Fachmann regelmäßig überprüft und - falls erforderlich - instandgesetzt werden.

**Einige Fahrräder dieser Kategorie entsprechen allerdings nicht den gesetzlichen Anforderungen des Straßenverkehrs und sind somit als Sportgeräte anzusehen. Falls Ihr Fahrrad nicht mit aktiven (Rücklicht, Scheinwerfer) und passiven (Reflektoren) Beleuchtungseinrichtungen ausgestattet ist, so sind diese vor der Nutzung auf öffentlichen Straßen mit Komponenten, entsprechend der jeweiligen nationalen Gesetze und Vorschriften nachzurüsten.**

## TYPE OF BICYCLE

City, Trekking On-road, Trekking Off-road, Cyclocross, Mountain bike casual

## FEATURES OF CATEGORY 2

This category refers to bicycles that can be used on unpaved roads and gravel paths as well as trails with moderate inclines / slopes in addition to the intended use of Category 1. Contact with uneven ground poses no problems. Tyres may lose contact with the road. Jumps must not exceed a height of 15 cm.

## PERMITTED USE

For paved roads, hard-surface gravel paths as well as cycle paths.

## NOT PERMITTED FOR USE

Not suitable for off-road use that goes beyond the intended purpose. Furthermore, it should not be used as mountain bike or for freestyle tricks. Some of these bikes comprise suspension systems that enhance comfort, but do not increase off-road capability.

## FURTHER INFORMATION

Although there are some exceptions, Category 2 bicycles comply with the legal requirements for participation in road traffic thanks to their design and equipment such as active (rear light, head light) and passive (reflectors) lighting systems. On top of this, these bikes can also be used on unpaved field and forest trails where bicycles are allowed. Category 2 bikes come with the safety-related equipment required for this type of use. This equipment must be checked and if necessary repaired by the user or a trained specialist at regular intervals.

**However, some bicycles of this category do not comply with the legal requirements for road traffic and must therefore be regarded as sports equipment. Bicycles that do not comprise active (rear light, head light) and passive (reflectors) lighting systems need to be retrofitted with components compliant with the respective national legislation and regulations prior to usage on public roads.**



# KATEGORIE 3



## FAHRRAD-TYPEN

Mountainbike: Cross Country, Marathon, Tour

## CHARAKTERISTIK DER KATEGORIE 3

Hierbei handelt es sich um die Kategorie von Fahrrädern, welche den Einsatzzweck der Kategorie 1 und 2 beinhaltet. Zusätzlich umfasst diese Kategorie unerschlossene Strecken sowie technische Bereiche. Sprünge bis zu 60 cm sind hier inbegriffen.

## ERLAUBTER EINSATZ

Von leichtem, bis hin zu anspruchsvollem Gelände (kleine Hindernisse, wie Wurzeln, Steine und Rinnen auf losem sowie festem Untergrund), während Cross-Country- oder Wettkampfeinsätzen. Cross-Country-, Marathon- und Tour-Komponenten (Reifen, Federung, Rahmen, Antrieb) verfügen über geringes Gewicht und sind für Wendigkeit und Geschwindigkeit ausgelegt.

## NICHT ERLAUBTER EINSATZ

Für alle extremen Formen des Fahrens bzw. Springens wie z.B. Freeriding, Enduro, Downhill, Freestyle-Tricks u.dgl. nicht geeignet.

## WISSENSWERTES

Diese Fahrräder sind aufgrund ihrer Konzeption und Ausstattung nicht dazu bestimmt, auf öffentlichen Straßen eingesetzt zu werden. Vor der Nutzung auf öffentlichen Straßen muss das Rad, entsprechend der jeweiligen nationalen Gesetze und Vorschriften, mit Beleuchtung, Schutzblech etc. nachgerüstet werden. Die für den Einsatz im Gelände erforderliche sicherheitstechnische Ausstattung wird mitgeliefert und muss vom Benutzer oder Fachmann regelmäßig überprüft und – falls erforderlich – instandgesetzt werden. Cross-Country-, Marathon- und Tour-Mountainbikes sind leichter, bergauf schneller und wendiger als All Mountain-, Trail- und Enduro-Mountainbikes. Antriebseffizienz und Klettereigenschaften werden bei Fahrrädern der Kategorie 3 über Robustheit gesetzt.

## TYPE OF BICYCLE

Mountain bike: Cross Country, Marathon, Tour

## FEATURES OF CATEGORY 3

This category refers to bicycles encompassing the intended use described in Categories 1 and 2. In addition, this category is suitable for undeveloped terrain as well as technical applications. Jumps up to a height of 60 cm are included in this field of use.

## PERMITTED USE

Ranging from easy to challenging terrain (small obstacles such as roots, stones and trenches on loose as well as solid ground), for cross-country use or competitions. Cross-country, marathon and tour components (tyres, suspension, frame, drive unit) are lightweight and are particularly designed for excellent manoeuvrability and speed.

## NOT PERMITTED FOR USE

Not suitable for extreme forms of riding or jumping such as freeriding, enduro, downhill, freestyle tricks, etc.

## FURTHER INFORMATION

Due to their special design and equipment, these bicycles are not intended for use on public roads. Prior to cycling on public roads, the bicycle must be retrofitted with lighting, mudguard, etc. in compliance with the applicable national legislation and regulations. Category 3 bikes come with the safety-related equipment required for off-road usage. This equipment must be checked and if necessary repaired by the user or a trained specialist at regular intervals. Cross-country, marathon and tour bikes are more lightweight, faster going uphill and boast better manoeuvrability than all-mountain bikes, trail and enduro mountain bikes. With Category 3 bikes, propulsion efficiency and climbing capabilities are given priority over sturdiness.

# KATEGORIE 4



## FAHRRAD-TYPEN

Mountainbike: Trail, All Mountain, Enduro

## CHARAKTERISTIK DER KATEGORIE 4

Hierbei handelt es sich um die Kategorie von Fahrrädern, welche den Einsatzzweck der Kategorie 1, 2 und 3 beinhaltet. Darüber hinaus umfasst diese Kategorie eingeschränkten Downhill-Einsatz. Downhills dürfen bis zu einer Geschwindigkeit von 40 km/h ausgeübt werden, solange Sprünge eine Höhe von 120 cm nicht überschreiten. Der Einsatz eines Fahrrades unter diesen Bedingungen ist stark von der Erfahrung und den Fähigkeiten des Fahrers abhängig.

## ERLAUBTER EINSATZ

Fahrräder aus dieser Kategorie sind robuster und solider gebaut als Cross-Country-, Marathon- oder Tour-Mountainbikes. Auf Grund des höheren Federwegs kann anspruchsvolleres Gelände mit größeren Hindernissen und Sprüngen bewältigt werden. Fahrräder aus dieser Kategorie decken einen großen Einsatzbereich ab.

## NICHT ERLAUBTER EINSATZ

Einsatzgebiete, die den genannten Verwendungszweck überschreiten.

## WISSENSWERTES

Diese Fahrräder sind aufgrund ihrer Konzeption und Ausstattung nicht dazu bestimmt, auf öffentlichen Straßen eingesetzt zu werden. Vor der Nutzung auf öffentlichen Straßen muss das Rad, entsprechend der jeweiligen nationalen Gesetze und Vorschriften, mit Beleuchtung, Schutzblech etc. nachgerüstet werden. Die für den Einsatz im Gelände erforderliche sicherheitstechnische Ausstattung wird mitgeliefert und muss vom Benutzer oder Fachmann regelmäßig überprüft und – falls erforderlich – instandgesetzt werden.

Da diese Kategorie eine Vielzahl von Einsatzgebieten abdeckt, ist es unerlässlich die Grenzen des Einsatzzwecks dieser Räder zu kennen.

## TYPE OF BICYCLE

Mountain bike: Trail, All Mountain, Enduro

## FEATURES OF CATEGORY 4

This category refers to bicycles encompassing the intended use of Categories 1, 2 and 3. In addition, this category is suitable for limited downhill use. Downhill rides are possible up to a speed of 40 km/h as long as the jumps do not exceed a height of 120 cm. Riding a bicycle under these conditions depends heavily on the rider's experience and capabilities.

## PERMITTED USE

Category 4 bicycles have a particularly sturdy and solid construction compared to cross-country, marathon or tour mountain bikes. Due to the longer suspension travel, it is possible to tackle bigger obstacles and jumps. Bicycles of this category cover a broad range of applications.

## NOT PERMITTED FOR USE

Fields of use which go beyond the mentioned intended purpose.

## FURTHER INFORMATION

Due to their special design and equipment, these bicycles are not intended for use on public roads. Prior to cycling on public roads, the bicycle must be retrofitted with lighting, mudguard, etc. in compliance with the applicable national legislation and regulations. Category 4 bikes come with the safety-related equipment required for off-road usage. This equipment must be checked and if necessary repaired by the user or a trained specialist at regular intervals.

As this category covers a wide range of applications, it is vital to know the limits of the intended purpose for these bicycles.

# KATEGORIE 5



## FAHRRAD-TYPEN

Fahrradtypen Mountainbike: Gravity, Freeride, Downhill

## CHARAKTERISTIK DER KATEGORIE 5

Hierbei handelt es sich um die Kategorie von Fahrrädern, welche den Einsatzzweck der Kategorie 1, 2, 3 und 4 beinhaltet. Die Fahrräder sind zudem für Sprünge jeder Art bei darauffolgender Landung im abschüssigen Geländebereich sowie Geschwindigkeiten über 40 km/h ausgelegt. Die Verwendung in groben, unwegsamem Gelände ist ebenfalls erlaubt. Der Einsatz eines Fahrrades unter diesen Bedingungen ist stark von der Erfahrung und den Fähigkeiten des Fahrers abhängig.

## ERLAUBTER EINSATZ

Fahrräder für den oben genannten Einsatzzweck ermöglichen das Fahren in selektivem Gelände. Gravity-, Freeride-, und Downhill-Bikes sind äußerst robust gebaut und bieten sehr viel Federweg um Hindernisse bestmöglich bewältigen zu können. Aufgrund der hohen Belastung ist ein besonders pfleglicher und sorgsamer Umgang mit den Komponenten von Nöten.

## NICHT ERLAUBTER EINSATZ

Verwendung über den persönlichen Grenzbereich.  
Lassen Sie daher vernünftige Selbsteinschätzung walten.

## WISSENSWERTES

Diese Fahrräder sind aufgrund ihrer Konzeption und Ausstattung nicht dazu bestimmt, auf öffentlichen Straßen eingesetzt zu werden. Vor der Nutzung auf öffentlichen Straßen muss das Rad, entsprechend der jeweiligen nationalen Gesetze und Vorschriften, mit Beleuchtung, Schutzblech etc. nachgerüstet werden. Die für den Einsatz im Gelände erforderliche sicherheits-technische Ausstattung wird mitgeliefert und muss vom Benutzer oder Fachmann regelmäßig überprüft und – falls erforderlich – instandgesetzt werden. Wenn Sie beabsichtigen, im Gelände zu fahren, welches dieser Kategorie entspricht, sollten Sie geeignete Sicherheitsmaßnahmen, wie beispielsweise häufigere Wartungsintervalle, ergreifen. Legen Sie großen Wert auf persönliche Sicherheitsausrüstung, wie z.B. einen geeigneten Helm und Protektoren. Bitte beachten Sie, dass Fehleinschätzung oder das Überschätzen der eigenen Fähigkeiten in dieser Kategorie schnell zu einem Unfall mit schweren Verletzungen oder gar Todesfolge führen kann.

## TYPE OF BICYCLE

Mountain bike: Gravity, Freeride, Downhill

## FEATURES OF CATEGORY 5

This category refers to bicycles encompassing the intended use of Categories 1, 2, 3 and 4. Furthermore, these bicycles are ideally suited for any kind of jumps with subsequent landing on sloping terrain as well as speeds up to 40 km/h. They can also be used in rough and difficult terrain. Riding a bicycle under these conditions depends heavily on the rider's experience and capabilities.

## PERMITTED USE

Bicycles with the aforementioned intended use allow for riding in selective terrain. Gravity, freeride and downhill bikes have an extremely sturdy design and provide long suspension travel in order to successfully tackle obstacles. Due to the high stress, please make sure that you take good care of the components.

## NOT PERMITTED FOR USE

Usage beyond your personal capabilities.  
Therefore, knowing your capabilities and limitations is essential.

## FURTHER INFORMATION

Due to their special design and equipment, these bicycles are not intended for use on public roads. Prior to cycling on public roads, the bicycle must be retrofitted with lighting, mudguard, etc. in compliance with the applicable national legislation and regulations. Category 4 bikes come with the safety-related equipment required for off-road usage. This equipment must be checked and if necessary repaired by the user or a trained specialist at regular intervals. If you intend to go off-road in terrain for which this category is suitable, you should take appropriate safety measures such as adhering to frequent maintenance intervals. Please attach the utmost importance to wearing safety equipment such as a suitable helmet and protectors. Bear in mind that misjudging or overestimating your own riding abilities in this category may easily result in accidents causing serious injuries or, at worst, death.

## FULLY



	Size in cm / inch	Top tube length	Seat angle	Head angle	Head tube length	Chainstay length	Wheelbase	Stack	Reach	BB drop
SCARP 29"	43 17	600	74.5/72.7°	70.0°	105	441	1129	603	433	45
	48 19	620	74.5/72.9°	70.0°	115	441	1149	612	450	45
	53 21	640	74.5/73.0°	70.0°	125	441	1170	621	468	45
PROWLER SONIC 29"	43 17	590	76.5°(71°)	66.5°	90	436	1163	606	445	30
	48 19	610	76.5°(71.5°)	66.5°	105	436	1186	620	461	30
	53 21	630	76.5°(72°)	66.5°	120	436	1208	634	488	30
LYCAN 27"	38 15	580	74.5/72.9°	68.5°	105	433	1120	578	420	18
	43 17	600	74.5/72.9°	68.5°	115	433	1141	587	437	18
	48 19	620	74.5/72.9°	68.5°	125	433	1161	597	454	18
	53 21	640	74.5/72.9°	68.5°	135	433	1183	606	472	18
KAPOHO 27.5+"	40 16	580	74.5/72.3°	68.5°	95	445	1136	606	412	35
	43 17	600	74.5/72.3°	68.5°	105	445	1156	615	429	35
	48 19	620	74.5/72.3°	68.5°	115	445	1178	625	447	35
	53 21	640	74.5/72.3°	68.5°	125	445	1199	634	464	35

## HARDTAIL



	Size in cm / inch	Top tube length	Seat angle	Head angle	Head tube length	Chainstay length	Wheelbase	Stack	Reach	Standover height	BB drop
MYROON 29"	38 15	580	74.5/73.0°**	71.0°	95	430	1074	599	414	761	70
	43 17	600	74.5/73.0°**	71.0°	105	430	1095	608	431	772	70
	48 19	620	74.5/73.0°**	71.0°	115	430	1116	618	449	803	70
	53 21	640	74.5/73.0°**	71.0°	125	430	1136	627	466	832	70
AERA 29"	43 17	583	73.0°	71.5°	120	440	1054	628	391	802	70
	48 19	606	73.0°	71.5°	120	440	1078	628	414	812	70
	53 21	628	73.0°	71.5°	130	440	1097	638	431	844	70
ULTRA TEAM 29.22 / RACE 29.12 / 1964 PRO 29.22 / RIDE 29.22 / 1964 COMP 29.22 / SPORT 29.30	38 15	565	75.0°	71.0°	95	445	1080	899	405	733	70
	43 17	585	75.0°	71.0°	110	445	1101	613	421	759	70
	48 19	605	75.0°	71.0°	125	445	1122	627	437	789	70
	53 21	625	75.0°	71.0°	140	445	1143	642	453	820	70
	57 22.5	645	75.0°	71.0°	160	445	1165	660	468	849	70
ULTRA 1964 COMP 27.22 ULTRA SPORT 27.30	38 15	565	74.0°	70.0°	110	435	1068	579	399	724	50
	43 17	585	74.0°	70.0°	125	435	1089	593	415	750	50
	48 19	605	74.0°	70.0°	140	435	1110	607	431	780	50
	53 21	625	74.0°	70.0°	160	435	1132	626	446	813	50
	57 22.5	645	74.0°	70.0°	180	435	1153	645	460	841	50
ULTRA FLITE 29.20, 29.30 / FUN 29.27	43 17	589	73.0°	70.5°	120	455	1090	616	401	791	62
	48 19	607	73.0°	71.0°	125	455	1102	623	416	818	62
	53 21	626	73.0°	71.0°	137	455	1122	634	432	847	62
ULTRA FLITE 27.20, 27.30 / FUN 27.27	38 15	554	73.0°	70.0°	120	435	1046	591	374	754	47
	43 17	575	73.0°	70.0°	125	435	1067	593	393	776	47
	48 19	594	73.0°	70.0°	137	435	1087	605	409	805	47
CHICAGO 29 DISC, CLASSIC, STREET DISC	38 15	569	73.0°	70.5°	120	455	1070	616	381	782	62
	43 17	589	73.0°	70.5°	120	455	1090	617	401	791	62
	48 19	607	73.0°	71.0°	125	455	1102	623	416	818	62
	53 21	626	73.0°	71.0°	137	455	1122	634	432	847	62
	57 22.5	643	73.0°	71.0°	150	455	1139	647	445	872	62
CHICAGO 27 DISC, CLASSIC, STREET DISC	36 14	554	73.0°	70.0°	120	435	1046	589	374	751	47
	43 17	575	73.0°	70.0°	125	435	1067	593	393	776	47
	48 19	594	73.0°	70.0°	137	435	1087	605	409	805	47
	53 21	612	73.0°	70.0°	150	435	1105	617	423	835	47
DAGGY SUE 27 / MARY JANE 27 / PENNY LANE 27 DISC / PENNY LANE 27 CLASSIC / PENNY LANE 27 STREET	35 13.5	547	72.0°	70.0°	125	435	1018	597	353	682	47
	42 16.5	559	72.0°	71.0°	137	435	1030	611	361	723	47
	47 18.5	590	72.0°	71.0°	155	435	1061	625	387	748	47

ROAD												
												
	Size in cm / inch	Top tube length	Seat angle	Head angle	Headtube length	Chainstay length	Wheelbase	Stack	Reach	Standover height	BB drop	
<b>REVELATOR LISSE</b>	49	19,5	517	76	72	100	410	982	526	386	733	72
	52	20,5	537	76	72,5	115	410	999	542	402	755	72
	55	21,5	557	75,5	72,5	130	410	1014	556	413	777	72
	57	22,5	570	75	73	140	410	1019	565	419	793	70
	59	23,0	583	74,5	73	155	410	1028	576	423	810	68
<b>REVELATOR SKY</b> (INTEGRATED SEAT CLAMP)	52	20,5	530	75,0°	71,5°	145	415	997	558	380	777	72
	55	21,5	550	74,5°	71,5°	160	415	1013	572	391	797	72
	57	22,5	563	74,0°	72,0°	170	415	1017	582	396	813	70
	59	23,0	576	73,5°	72,0°	185	415	1026	594	400	830	68
	<b>REVELATOR ALTO PRESTIGE / MASTER</b> (INTEGRATED SEAT CLAMP)	52	20,5	528	76,0°	72,5°	145	405	985	551	390	774
55		21,5	547	75,5°	72,5°	160	405	1000	565	401	795	72
57		22,5	560	75,0°	73,0°	170	405	1004	575	406	811	70
59		23,0	573	74,5°	73,0°	185	405	1013	587	410	828	68
<b>REVELATOR ALTO 4000 / 3300</b>		52	20,5	529	74,0/75,0°**	72,5°	145	405	976	551	381	747
	55	21,5	550	73,5/74,5°**	72,5°	160	405	992	565	393	768	72
	57	22,5	561	72,5/73,5°**	73,0°	175	405	989	580	389	785	70
	59	23,0	572	72,5/73,5°**	73,0°	200	405	1001	601	394	807	68
	<b>STRADA 1000</b>	49	19,5	509	75,0°	72,0°	130	410	965	534	366	734
52		20,5	529	75,0°	72,5°	145	410	981	551	381	757	72
55		21,5	550	74,5°	72,5°	160	410	997	565	393	779	72
57		22,5	561	73,5°	73,0°	175	412	996	580	389	796	70
59		23,0	572	73,5°	73,0°	200	412	1008	601	394	819	68
<b>CANIC CXC</b>	49	19,5	510	75,0°	71,0°	130	425	991	542	365	763	72
	52	20,5	530	75,0°	71,5°	145	425	1007	558	380	785	72
	55	21,5	550	74,5°	71,5°	160	425	1023	572	391	805	72
	57	22,5	563	74,0°	72,0°	170	425	1027	582	396	821	70
	59	23,0	576	73,5°	72,0°	185	425	1036	594	400	838	68
<b>CANIC CXA / STRADA 2000</b>	49*	19,5	509	75,0°	71,0°	115	425	993	564	358	757	72
	52	20,5	529	75,0°	71,5°	130	425	1008	580	374	771	72
	55	21,5	550	74,5°	71,5°	145	425	1024	594	385	792	72
	57	22,5	560	74,0°	72,0°	160	425	1025	608	385	810	70
	59	23,0	572	73,5°	72,0°	175	425	1033	621	388	831	68

\* nur bei Strada 2000

# ONROAD



Size in  
cm / inch

Top tube  
length

Seat angle

Head angle

Headtube  
length

Chainstay  
length

Wheelbase

Standover  
height

BB drop

## LIFE / MAN

STYLE, TOUR LITE,  
1964, FORCE, SPACE

46	18	575	73.0°	71.0°	120	452	1070	788	55
51	20	588	73.0°	71.0°	137	452	1084	814	55
56	22	600	73.0°	71.0°	155	452	1096	846	55
60	23,5	616	73.0°	71.0°	174	452	1113	874	55
63	25	634	73.0°	71.0°	190	452	1131	896	55

## LIFE / LADY

STYLE, TOUR LITE,  
1964, FORCE, SPACE

46	18	575	73.0°	71.0°	120	452	1070	678	55
51	20	588	73.0°	71.0°	137	452	1084	680	55
56	22	600	73.0°	71.0°	155	452	1096	682	55

## LIFE / E

FORCE, TOUR LITE,  
SPACE

43	17	579	71.5°	70.0°	150	474	1088	469	60
46	18	590	71.5°	70.0°	160	474	1100	468	60
51	20	600	71.5°	70.0°	174	474	1110	482	60
56	22	618	71.5°	70.0°	190	474	1128	479	60

## LIFE / MAN

FUN 27, TIME 24,  
JOY 24

46	18	575	73.0°	70.5°	120	452	1075	790	55
51	20	588	73.0°	70.5°	137	452	1089	816	55
56	22	600	73.0°	70.5°	155	452	1101	848	55
60	23,5	616	73.0°	70.5°	174	452	1119	875	55
63	25	632	73.0°	70.5°	190	452	1136	896	55

## LIFE / LADY

FUN 27, TIME 24,  
JOY 24

43	17	564	73.0°	70.5°	120	452	1064	706	55
46	18	575	73.0°	70.5°	120	452	1075	706	55
51	20	588	73.0°	70.5°	137	452	1089	710	55
56	22	600	73.0°	70.5°	155	452	1101	719	55

## LIFE / LADY

FUN, TIME 24,  
JOY 24

46	18	583	72.0°	70.5°	160	452	1070	667	60
51	20	599	72.0°	71.0°	174	452	1081	674	60
56	22	619	72.0°	71.0°	190	452	1102	681	60

## LIFE / ONE-T

FUN 27, TIME 24,  
JOY 24

43	17	577	71.5°	70.0°	150	474	1088	469	60
46	18	595	71.5°	70.0°	160	474	1100	467	60
51	20	596	71.5°	70.0°	174	474	1110	482	60
56	22	618	71.5°	70.0°	190	474	1128	480	60

## LIFE / MAN

RIDE 24 DISC

46	18	575	71.0°	73.0°	120	452	1069	780	55
51	20	588	71.0°	73.0°	137	452	1084	820	55
56	22	600	71.0°	73.0°	155	452	1096	851	55
60	23,5	616	71.0°	73.0°	174	452	1114	878	55
63	25	634	71.0°	73.0°	190	452	1131	899	55

## LIFE / LADY

RIDE 24 DISC

46	18	575	71.0°	73.0°	120	452	1069	706	55
51	20	588	71.0°	73.0°	137	452	1084	714	55
56	22	600	71.0°	73.0°	155	452	1096	723	55

## LIFE / ONE-T

RIDE 24 DISC

43	17	579	71.5°	70.0°	150	474	1088	469	60
46	18	590	71.5°	70.0°	160	474	1100	468	60
51	20	600	71.5°	70.0°	174	474	1110	482	60
56	22	618	71.5°	70.0°	190	474	1128	480	60

## OFFROAD



LEGARDA RACE /  
LIFE 1964 CROSS / LIFE ACTION /  
LIFE CROSS / LIFE ROAD DISC /  
LIFE TRACK 24 DISC M /  
LIFE TRACK 24 STREET /  
LIFE ONE 24 MAN

Size in cm / inch	Top tube length	Seat angle	Head angle	Head tube length	Chainstay length	Wheelbase	Standover height	BB drop
46 18	575	73,0°	70,5°	120	440	1063	786	55
51 20	588	73,0°	70,5°	137	440	1077	815	55
56 22	599	73,0°	70,5°	155	440	1089	847	55
60 23,5	616	73,0°	70,5°	174	440	1106	874	55
63 25	633	73,0°	70,5°	190	440	1124	897	55

LEGARDA RACE /  
LIFE 1964 CROSS / LIFE ACTION /  
LIFE CROSS / LIFE ROAD DISC /  
LIFE TRACK 24 DISC M /  
LIFE TRACK 24 STREET /  
LIFE ONE 24 LADY

43 17	564	73,0°	70,5°	120	440	1052	678	55
46 18	575	73,0°	70,5°	120	440	1063	675	55
51 20	588	73,0°	70,5°	137	440	1077	677	55
56 22	599	73,0°	70,5°	155	440	1089	678	55

## CITY



CITY LINE 28.7  
WAVE

43 17	582	71,5°	68,5°	160	482	1106	396	80
46 18	594	71,5°	68,5°	174	482	1120	396	80
51 20	612	71,5°	68,5°	190	482	1138	400	80
56 22	625	71,5°	68,5°	190	482	1151	400	80

CITY LINE 28.7  
WAVE

43 17	575	72,6°	70,0°	150	458	1056	383	51
-------	-----	-------	-------	-----	-----	------	-----	----

CITY FUN 28.3  
WAVE

43 17	600	72,6°	70,0°	160	482	1091	386	69
46 18	612	72,6°	70,0°	174	482	1103	388	69
51 20	620	72,6°	70,0°	190	482	1113	388	69

CITY FUN 26.3  
WAVE

43 17	576	72,6°	70,0°	160	458	1055	372	51
-------	-----	-------	-------	-----	-----	------	-----	----

TOURELLA 28.7

46 18	603	71,0°	70,0°	180	468	1113	453	65
51 20	623	71,0°	70,0°	200	468	1133	452	65

EXZELLENT 28.7

46 18	603	71,0°	70,0°	180	468	1133	783	65
51 20	623	71,0°	70,0°	200	468	1133	817	65
56 22	640	71,0°	70,0°	220	468	1133	851	65

CHESTER /  
OXFORD  
MAN

46 18	574	73,0°	71,5°	137	445	1069	766	60
51 20	586	73,0°	71,5°	155	445	1073	796	60
56 22	597	73,0°	71,5°	174	445	1096	827	60
60 23,5	612	73,0°	71,5°	190	445	1114	852	60

CHESTER /  
OXFORD  
LADY

63 25	629	73,0°	71,5°	210	445	1131	876	60
46 18	574	73,0°	71,5°	137	445	1069	681	60
51 20	586	73,0°	71,5°	155	445	1073	689	60
56 22	597	73,0°	71,5°	174	445	1096	698	60

## ATB / KIDS



Size in  
cm / inch

Top tube  
length

Seat angle

Head angle

Head tube  
length

Chainstay  
length

Wheelbase

Standover  
height

BB drop

### COUNTRY SPORT / STAR

37	14.5	541	72.0°	71.0°	125	430	1009	714	35
42	16.5	561	72.0°	71.0°	137	430	1029	744	35
47	18.5	578	72.0°	71.0°	155	430	1046	776	35
52	20.5	590	72.0°	71.0°	166	430	1059	806	35

### COUNTRY STAR (LADY E)

43	17	574	71.5°	70.0°	160	435	1054	446	35
51	20	587	71.5°	70.0°	160	435	1068	461	35

### COUNTRY STAR (LADY)

37	14.5	541	72.0°	71.0°	125	430	1009	635	35
42	16.5	561	72.0°	71.0°	137	430	1029	648	35
47	18.5	578	72.0°	71.0°	155	430	1046	649	35
52	20.5	590	72.0°	71.0°	166	430	1059	654	35

### WILD SPEED DISC 26.24 / 26.24

34	13.5	522	73.0°	71.0°	120	430	1001	698	40
----	------	-----	-------	-------	-----	-----	------	-----	----

### WILD SPEED DISC 24.24 / 24.24 / 24.9 (RIGID)

31	12	482	72.5°	70.0°	100	420	951	604	50
----	----	-----	-------	-------	-----	-----	-----	-----	----

### WILD BEE 24.18

### WILD SPEED 20.21 WILD BEE 20.12

27	10.5	410	73.0°	71.0°	100	365	829	537	15
----	------	-----	-------	-------	-----	-----	-----	-----	----

### WILD CROSS 24.18, 24.18 STREET WILD ONE 24.18

31	12	484	72.5°	70.0°	100	420	954	633	50
----	----	-----	-------	-------	-----	-----	-----	-----	----

### WILD CROSS 20.12 WILD ONE 20.6

29	11.5	410	73.0°	71.0°	100	365	829	573	15
----	------	-----	-------	-------	-----	-----	-----	-----	----

### WILDCAT 24.18

35	13.5	522	73.0°	71.0°	120	400	979	412	25
----	------	-----	-------	-------	-----	-----	-----	-----	----

### WILDCAT 24.18

30.5	12	442	73.0°	71.0°	100	360	860	356	15
------	----	-----	-------	-------	-----	-----	-----	-----	----







**SINCE 1964**

**KTM Fahrrad GmbH**  
Harlochnerstraße 13  
6230 Mattighofen, Austria

Technische Änderungen vorbehalten. Informationen & Spezialwissen für Fahrer und Zuschauer. Team KTM, Mattighofen September 2017

018389-1W-00000-00000-000

Spezialwissen & Spezialwissen für Fahrer und Zuschauer. Team KTM, Mattighofen September 2017

BIKE

**KTM-BIKES.AT**